



PAMPILHOSA
da SERRA

CÂMARA MUNICIPAL

Relatório de

Gestão

consolidado

2020

RELATÓRIO DE GESTÃO CONSOLIDADO

ANO 2020

1. ENQUADRAMENTO

De acordo com o preconizado no artigo 75º da Lei n.º 73/2013 de 3 de setembro, os Municípios, as entidades intermunicipais e entidades associativas municipais apresentam contas consolidadas com as entidades detidas ou participadas.

Nos termos do n.º 6, do artigo n.º 75º da Lei n.º 73/2013, de 3 de setembro, o perímetro de consolidação legalmente obrigatório integra as entidades detidas ou participadas e controladas de forma direta e indireta no final do exercício económico a consolidar, considerando-se que o controlo corresponde ao poder de gerir as políticas financeiras e operacionais de uma outra entidade a fim de beneficiar das suas atividades.

Independentemente da percentagem de participação ou detenção, devem ainda ser consolidadas, na proporção da participação ou detenção, as empresas locais que integram o setor empresarial local.

O perímetro de consolidação do Município de Pampilhosa da Serra, para além do próprio Município, integra a APIN - EMPRESA INTERMUNICIPAL DE AMBIENTE DO PINHAL INTERIOR, E.I.M., S.A., por ser controlada conjuntamente por diversas pessoas coletivas de direito público.

- Denominação: APIN - EMPRESA INTERMUNICIPAL DE AMBIENTE DO PINHAL INTERIOR, E.I.M., S.A.

Sede: Zona Industrial de Penela, lote 15, 3230 - 347 Penela

Participação no capital: 7,9%

Ano de constituição: 2019

A APIN tem por objeto "Exploração e gestão do Sistema Intermunicipal de Ambiente do Pinhal Interior, agrega os sistemas municipais de abastecimento



público de água, de saneamento, de águas residuais urbanas e de gestão de resíduos urbanos dos Municípios de Alvaiázere, Ansião, Castanheira de Pera, Figueiró dos Vinhos, Góis, Lousã, Pampilhosa da Serra, Pedrogão Grande, Penacova, Penela e Vila Nova de Poiares, no respetivo território. O capital estatutário é de 1.100.000,00 Euros, sendo 86.900,00 euros pertencente ao Município de Pampilhosa da Serra.

O Município de Pampilhosa da Serra, conforme evidenciado no quadro anterior possui outras participações para além da referida no ponto anterior, as quais são excluídas do perímetro de consolidação, porque o Município não detém o controlo das participadas, quer direta, quer indiretamente e não se trata de empresas locais.

Índice

2. INFORMAÇÃO SOBRE A NÃO APLICAÇÃO DA NCP 26 – CONTABILIDADE E RELATO ORÇAMENTAL	5
3. INFORMAÇÃO SOBRE PROCEDIMENTOS E MÉTODOS DE CONSOLIDAÇÃO.....	5
4. EVOLUÇÃO DA GESTÃO DO CONJUNTO DAS ENTIDADES COMPREENDIDAS NA CONSOLIDAÇÃO.....	10
5. PREVISÃO DA EVOLUÇÃO FUTURA DO CONJUNTO DAS ENTIDADES QUE COMPÕEM O PERÍMETRO DE CONSOLIDAÇÃO	10
6. ANÁLISE FINANCEIRA	11
6.1 Rendimentos, gastos e Resultados.....	11
6.2 Fundos patrimoniais	15
6.3 Ativo.....	16
6.4 Passivo.....	19
7. OUTRAS INFORMAÇÕES CONSIDERADAS RELEVANTES	20
7.1 PROCESSOS JUDICIAIS	20
7.2 ATIVOS CONTINGENTES.....	21
8. DIVULGAÇÃO DE INFORMAÇÃO RELACIONADA COM A NCP 27 – CONTABILIDADE DE GESTÃO	21
9. FACTOS RELEVANTES OCORRIDOS APÓS O ENCERRAMENTO DO EXERCÍCIO.....	48
10. DÍVIDAS À ADMINISTRAÇÃO FISCAL, AO IGFSS E CGA.....	48

2. INFORMAÇÃO SOBRE A NÃO APLICAÇÃO DA NCP 26 – CONTABILIDADE E RELATO ORÇAMENTAL

Em conformidade com a NCP 26 – Contabilidade e Relato Orçamental, que faz parte o Sistema de Normalização Contabilística para as Administrações Públicas (SNC-AP), a consolidação orçamental efetua-se pelo método da consolidação simples, o qual se traduz na soma algébrica de rubricas equivalentes de recebimentos e pagamentos para a Demonstração Consolidada do Desempenho Orçamental e de liquidações e obrigações para a Demonstração Consolidada de Direitos e Obrigações por Natureza. Após estas operações, procede-se à eliminação dos saldos resultantes de recebimentos e pagamentos de operações internas e de liquidações e obrigações recíprocas por naturezas.

O perímetro de consolidação é constituído pelo Município e pela sua participada APIN - EMPRESA INTERMUNICIPAL DE AMBIENTE DO PINHAL INTERIOR, E.I.M., S.A. (adiante designada por APIN), cuja participação é de 7,9%. Considerando que esta participada aplica o SNC e não dispõe de demonstrações orçamentais, não são apresentadas Demonstrações Orçamentais Consolidadas e a Demonstração dos Fluxos de Caixa consolidada.

3. INFORMAÇÃO SOBRE PROCEDIMENTOS E MÉTODOS DE CONSOLIDAÇÃO

Método de Consolidação

As demonstrações financeiras consolidadas foram elaboradas em conformidade com o n.º 8 do artigo 75.º da Lei n.º 73/2013, de 3 de setembro e com a NCP 22 – Demonstrações Financeiras Consolidadas.

Conforme disposto no n.º 8 do artigo 75.º da Lei n.º 73/2013, de 3 de setembro os procedimentos, métodos e documentos contabilísticos para consolidação de contas dos municípios, das entidades intermunicipais e das entidades associativas municipais são os definidos para as entidades do setor público administrativo.

Tendo em conta a conjugação do regime financeiro das autarquias locais e das entidades intermunicipais com a NCP 22 – Demonstrações Financeiras

Consolidadas, foi adotado o **método da equivalência patrimonial**, que consiste na substituição no balanço da entidade consolidante, do valor contabilístico das partes de capital por ela detida, pelo valor que proporcionalmente lhe corresponde nos capitais próprios da entidade participada.

As contas da APIN, elaboradas em conformidade com o Sistema de Normalização Contabilística (SNC), foram convertidas em função do Sistema de Normalização Contabilística para as Administrações Públicas (SNC-AP) para a devida agregação e homogeneização dos valores nas demonstrações consolidadas.

Eliminação dos resultados de operações internas/ Eliminações recíprocas

Os resultados de transações descendentes e ascendentes entre um investidor e uma investidora devem ser considerados nas contas do investidor somente na medida em que correspondem ao interesse dos outros investidores. Assim, a parte do investidor nos resultados da investida resultantes destas transações devem ser eliminados.

No ano 2019, em termos de balanço, não existiram operações/transações recíprocas para além das que resultaram da subscrição e realização do capital social associado à constituição da APIN, e que foi de 86.900,00 euros.

No ano 2020, no âmbito das atividades desenvolvidas pela APIN, e considerando os impactos provocados pela pandemia COVID-19, o Município suportou encargos de 196.342,32 euros, os quais estão reconhecidos na rubrica Transferências Correntes e Subsídios Concedidos. Estas transações estão reconhecidas como gasto no Município e como Rendimento na APIN, em igual montante, pelo que não existem lucros ou prejuízos subjacentes que não tenham sido realizados.

Em 2020, para além das transações intra-grupo referidas no parágrafo anterior, não existem outras com impacto relevante nos resultados da APIN e que contemplem resultados não realizados. Por este facto, o resultado da APIN para efeitos de aplicação do MEP não sofreram qualquer ajustamento.

Homogeneização

Nos termos do ponto "5 – Requisitos contabilísticos" da NCP 22 – Demonstrações Financeiras Consolidadas as políticas contabilísticas de todas as entidades consolidadas devem ser uniformes e estar em conformidade com as políticas contabilísticas do Grupo Público.

Em 2019 a APIN contabilizou subsídio ao investimento correspondente ao contrato celebrado com entidades públicas, tendo originado o reconhecimento no ativo, no passivo e nos capitais próprios da participada os seguintes montantes, à data de 31/12/2019:

Conta no balancete da participada	Descrição de conta no balancete da participada	Natureza	Saldo devedor	Saldo Credor	Saldo
278105	ODC - POSEUR	Ativo	3.322.712,48		3.322.712,48
278106	ODC - Imposto a Liquidar no futuro	Passivo		697.769,62	-697.769,62
5931	Subsídios atribuídos	Capital Próprio		3.322.712,48	3.322.712,48
5932	Ajustamentos em subsídios	Capital Próprio	697.769,62		-697.769,62
Total			697.769,62	3.322.712,48	2.624.942,86

Com referência às Demonstrações Financeiras Consolidadas à data de 31/12/2019, considerando que em termos de SNC-AP os Subsídios ao Investimento são reconhecidos no Património Líquido, apenas quando são cumpridos os pressupostos subjacentes à sua atribuição, designadamente quando são concluídos os Investimentos e incluídos em pedidos de reembolso de despesas apresentados aos organismos gestores, a quantia reconhecida nos Capitais Próprios da participada, no montante de 2.624.942,86 euros foi desconsiderada para efeitos de aplicação do método da equivalência patrimonial.

Em resumo, a situação em 31/12/2019 era a seguinte:

Capital Próprio da Participada	3.640.296,90
Ajustamentos (Homogeneização)	-2.624.942,86
Capital Próprio da Participada para Imputação	1.015.354,04
Percentagem de participação	7,9%
Valor a Imputar	80.212,97
Valor de aquisição da participação	86.900,00
Efeito a considerar nas contas consolidadas	-6.687,03
Resultado Líquido (Negativo) da participada	-84.645,96
Percentagem de participação	7,9%
Valor a Imputar	-6.687,03

No ano 2019, relativamente à demonstração de resultados, apenas houve a imputação que resultou da aplicação do método da equivalência patrimonial: Débito na conta 6852 - Aplicação do método da equivalência patrimonial no montante de 6.687,03 euros, conforme quadro anterior.

Com referência às demonstrações financeiras consolidadas à data de 31/12/2020, a situação dos saldos no balanço mantém-se, conforme quadro seguinte:

Conta no balancete da participada	Descrição de conta no balancete da participada	Natureza	Saldo devedor	Saldo Credor	Saldo
278105	ODC - POSEUR	Ativo	3.322.712,48		3.322.712,48
278106	ODC - Imposto a Liquidar no futuro	Passivo		697.769,62	-697.769,62
5931	Subsídios atribuídos	Capital Próprio		3.322.712,48	3.322.712,48
5932	Ajustamentos em subsídios	Capital Próprio	697.769,62		-697.769,62
Total			697.769,62	3.322.712,48	2.624.942,86

Em resumo, a situação em 31/12/2020 era a seguinte:

Capital Próprio da Participada	3.857.562,47
Ajustamentos (Homogeneização)	-2.624.942,86
Capital Próprio da Participada para Imputação em 2020	1.232.619,61
Percentagem de participação	7,9%
Valor pertencente ao Município em 31/12/2020	97.376,95
Valor de aquisição da participação	86.900,00
Valor negativo Imputado em 2019	-6.687,03
Quantia no início de 2020 - consolidada	80.212,97
Efeito a considerar nas contas consolidadas de 2020	17.163,98
Resultado Líquido da participada em 2020	217.265,57
Percentagem de participação	7,9%
Valor do Resultado Líquido a Imputar em 2020	17.163,98

No ano 2020, relativamente à demonstração de resultados, apenas houve a Imputação que resultou da aplicação do método da equivalência patrimonial: Crédito na conta 7851 - Aplicação do método da equivalência patrimonial no montante de 17.163,98 euros, conforme quadro anterior.

Face ao descrito nos pontos anteriores, no quadro seguinte apresenta-se a evolução das participações financeiras detidas pelo Município, que estão evidenciadas nas Contas Individuais e nas Contas Consolidadas:

Identificação	NIF	Capital da Entidade Participada	Quota da participação em 31/12/2019	Valor Líquido da Participação nas Contas Individuais em 31/12/2019	Valor Bruto da Participação em PSCAL (31/12/2019)	Efeito da aplicação do MEP (contas Consolidadas de 2019)	Valor Líquido de Participação (contas Consolidadas em 31/12/2019)	Ajustamentos Individuais (2019-20)	Efeito da aplicação do MEP (contas Consolidadas de 2020)	Valor Líquido de Participação (contas Consolidadas em 31/12/2020)
FUNDAÇÃO DR. JOSÉ FERNANDO NUNES BARATA	505891761	280.000,00	100,00%	100.000,00	100.000,00	0,00	100.000,00	0,00	0,00	100.000,00
ÁGUAS DE LISBOA E VALE DO TEJO, S.A.	519800190	88.789.579,00	126,466%	126.466,00	126.466,00	0,00	126.466,00	0,00	0,00	126.466,00
MATADOURO REGIONAL DO ZÉZERE, S.A.	501491821	600.000,00	4,982%	0,00	4.982,42	0,00	4.982,42	-4.982,42	0,00	0,00
ERSUC - RESÍDUOS SÓLIDOS DO CENTRO S.A.	503004405	8.500.000,00	22,390%	22.390,00	10.720,00	0,00	10.720,00	11.640,00	0,00	22.390,00
FAM - FUNDO DE APOIO MUNICIPAL	513319182	284.242,50	284,242%	284.242,50	284.242,50	0,00	284.242,50	0,00	0,00	284.242,50
APIN - EMPRESA INTERMUNICIPAL DE AMBIENTE DO PINHAL (ENTRECOM E.I.M. S.A.)	518518807	1.100.000,00	86,900%	86.900,00	86.900,00	-6.687,03	80.212,97	0,00	17.163,98	97.376,95
Total				622.019,50	618.978,52	-6.687,03	605.598,59	6.677,58	17.163,98	622.524,55

4. EVOLUÇÃO DA GESTÃO DO CONJUNTO DAS ENTIDADES COMPREENDIDAS NA CONSOLIDAÇÃO

A gestão das entidades compreendidas no “Grupo Público Município de Pampilhosa da Serra”, assenta numa estratégia clara que faz parte da política de desenvolvimento económico do Concelho de Pampilhosa da Serra e na prestação de serviços de qualidade aos Municípios.

A gestão do Município de Pampilhosa da Serra têm-se pautado pelo rigor em termos económicos e financeiros, conseguindo-se deste modo uma situação financeira que não compromete o futuro das mesmas.

Espera-se que a gestão do “Grupo Público Município de Pampilhosa da Serra” se pautem pelo rigor e transparência, e que a sua participação na APIN possa atingir os objetivos subjacentes à sua constituição.

5. PREVISÃO DA EVOLUÇÃO FUTURA DO CONJUNTO DAS ENTIDADES QUE COMPÕEM O PERÍMETRO DE CONSOLIDAÇÃO

A evolução do “Grupo Público Município de Pampilhosa da Serra”, assenta numa estratégia clara que faz parte da política de desenvolvimento económico do Concelho de Pampilhosa da Serra e na prestação de serviços de qualidade aos Municípios.

Espera-se que o fornecimento de água pela participada APIN, iniciada em 2020, contribua para um desempenho positivo do “Grupo Público Município de Pampilhosa da Serra”. De facto, esta participada tem previsto realizar grandes investimentos, parte dos quais no Concelho de Pampilhosa da Serra.

Na sequência do surto que afeta o país e em complemento às medidas que vão sendo decretadas pelo Governo, o Município de Pampilhosa da Serra, implementou diversas medidas extensíveis a diversas áreas, que visam minimizar ou, se possível, neutralizar possíveis consequências negativas, assim como apoiar famílias, empresas e associações. Estas medidas foram implementadas no seguimento de análises permanentes aos efeitos (atuais e futuros) da pandemia no concelho, pelo que poderá haver a necessidade de ajuste ou reforço em função

da evolução da situação. Este contexto impôs condições adversas para o desenvolvimento das atividades do "Grupo Público Município de Pampilhosa da Serra". Dada a Incerteza, informa-se que não estamos em condições de fornecer informação económica e financeira sobre o Impacto da pandemia nos custos e proveitos do "Grupo Público Município de Pampilhosa da Serra".

6. ANÁLISE FINANCEIRA

6.1 Rendimentos, gastos e Resultados

No ano de 2020, os rendimentos e os gastos diminuíram consideravelmente face ao ano anterior, contudo, foi possível aumentar o resultado líquido, conforme quadros seguintes:

Rubricas	Ano 2020	Ano 2019	Var em valor	Var em %
Impostos e taxas	487.202,05	469.082,13	18.119,92	3,9%
Vendas	3.699,20	153.827,94	-150.128,74	-97,6%
Prestações de Serviços	7.513,31	322.242,42	-314.729,11	-97,7%
Transferências correntes e subsídios à exploração obtidos	8.486.080,22	9.336.591,35	-850.511,13	-9,1%
Trabalhos para a própria entidade	1.198.807,94	859.980,77	338.827,17	39,4%
Juros e rendimentos similares obtidos	8.025,73	892,36	7.133,37	799,4%
Outros rendimentos e ganhos	1.215.387,79	982.443,38	232.944,41	23,7%
Total de rendimentos	11.406.716,24	12.125.060,35	-718.344,11	-5,9%
Custos das mercadorias vendidas e das matérias consumidas	677.408,98	861.402,52	-183.993,54	-21,4%
Fornecimentos e serviços externos	2.379.557,76	3.538.228,89	-1.158.671,13	-32,7%
Gastos com o pessoal	3.589.088,50	3.576.032,25	13.056,25	0,4%
Transferências e subsídios concedidos	1.296.861,27	1.018.230,44	278.430,83	27,3%
Provisões (aumentos/reduções)	80.000,00	200.000,00	-120.000,00	-60,0%
Outros gastos e perdas	88.222,78	116.804,25	-28.581,47	-24,5%
Gastos/reversões de depreciação e de amortização	3.044.588,61	2.796.978,94	247.609,67	8,9%
Juros e gastos similares suportados	2.065,96	0,00	2.065,96	-
Total de gastos	11.157.593,86	12.107.677,29	-950.083,43	-7,8%
Resultado Líquido	249.122,38	17.383,06	231.739,32	1333,1%

1. A evolução dos rendimentos e dos gastos, nomeadamente Vendas e Serviços Prestados e Custo das Vendas, resultam do facto de o Município ter celebrado um contrato de gestão delegada, com efeitos desde 1 de janeiro de 2020, através do qual cedeu a exploração do sistema de abastecimento de águas, saneamento de águas residuais e resíduos sólidos, à participada APIN, a qual faz parte do perímetro de consolidação.

2. Outro facto relevante ocorrido em 2020, resulta das consequências provocadas pela pandemia COVID-19, que por um lado inviabilizaram a realização de determinadas atividades e serviços que normalmente seriam levados a cabo pelo Município, e por outro, a assunção de despesas de apolo aos Municípes como forma de minimizar os impactos da pandemia. Significa que, por um lado os Fornecimentos e Serviços Externos diminuíram em cerca de 1,16 milhões de euros, por outro, as Transferências Correntes e Subsídios Concedidos aumentaram em cerca de 278 milhares de euros.

3. O aumento dos Outros Rendimentos reflete o acréscimo de Imputação de subsídios ao investimento, que em 2020 totalizam 987 milhares de euros (797,6 milhares de euros em 2019). Este acréscimo reflete o impacto dos fortes investimentos realizados em anos anteriores, especialmente no ano 2019, os quais foram objeto de comparticipação por fundos comunitários.

4. Em termos de rendimentos cabe ainda referir o impacto na demonstração dos resultados provocado pela Implementação do SNC-AP, nomeadamente no que se refere à contabilização das verbas aprovadas pelo Orçamento de Estado e pagas em 2020. Assim, relativamente às verbas aprovadas pelo Orçamento de Estado para o ano de 2020, no valor de 6.920.296,00 euros, cabe referir o seguinte:

(i) 1.185.028,00 euros são referentes a receitas de capital (615.507,00 euros do Fundo de Equilíbrio Financeiro e 569.521,00 euros tem origem nas receitas que resultam da aplicação do artigo 35.º, n.º 3 da Lei n.º 73/2013). Em POCAL estas verbas eram reconhecidas como rendimento, e com a entrada em vigor do SNC-AP, estas são reconhecidas na conta 593 – Transferências e Subsídios de Capital.

(ii) A verba restante é reconhecida na rubrica Transferências e Subsídios Correntes Obtidos.

5. Encontra-se em curso um processo judicial, através do qual o Município da Pampilhosa da Serra pretende que seja considerado indevido a comparticipação que o Município de Góis tem tido na recelta cujos aerogeradores estão instalados em zonas limítrofes de ambos os Municípios. Para fazer face a eventuais pagamentos que lhe venham ser exigidos no âmbito deste processo, existem provisões em 80 milhares de euros no exercício findo em 31 de dezembro de 2020.

6. Nos quadros seguintes são apresentados resumos das rubricas de rendimentos, em 2020 e em 2019:

Vendas

Descrição	31/12/2020	31/12/2019
Mercadorias	0,00	153.827,94
Outros	3.699,20	0,00
Total Vendas	3.699,20	153.827,94

Prestações de Serviços

Descrição	31/12/2020	31/12/2019
Serviços específicos das autarquias locais	7.513,31	322.242,42
Total Prestações de Serviços	7.513,31	322.242,42

Impostos e taxas

Descrição	31/12/2020	31/12/2019
Imposto municipal sobre Imóveis	346.349,99	299.705,59
Imposto único de circulação	62.770,17	19.972,52
Outros Impostos, contribuições e taxas	97,09	64.560,00
Impostos indiretos específicos das autarquias locais	12.873,30	9.032,74
Imposto municipal sobre as transmissões onerosas de imóveis	45.052,19	47.945,62
Taxas específicas das autarquias locais	18.492,12	27.165,66
Multas e outras penalidades	1.567,19	700,00
Total Impostos e taxas	487.202,05	469.082,13

Transferências correntes e subsídios à exploração obtidos

Descrição	31/12/2020	31/12/2019
Receitas Orçamento de Estado	5.735.268,41	6.363.049,00
Receitas das eólicas	2.533.195,36	2.822.954,84
Outras receitas	217.616,45	150.587,51
Total	8.486.080,22	9.336.591,35

Outros rendimentos e ganhos

Descrição	31/12/2020	31/12/2019	Variação
Ganhos da alienação de Ativos fixos tangíveis	33.002,10	23.648,61	9.353,49
Rendas obtidas por arrendamento de Imóveis	21.940,77	22.943,17	-1.002,40
Imputação de subsídios e transferências para investimentos	987.449,18	797.606,13	189.843,05
Indemnização paga por terceiros, para compensação de danos	47.350,02	0,00	47.350,02
Aplicação do Método da equivalência patrimonial	17.163,98	0,00	17.163,98
Outros não especificados - Correntes	108.481,74	138.245,47	-29.763,73
Total Outros rendimentos e ganhos	1.215.387,79	982.443,38	232.944,41

7. Nos quadros seguintes são apresentados resumos das rubricas de gastos, em 2020 e em 2019:

Transferências correntes e subsídios concedidos

Descrição	31/12/2020	31/12/2019
Associações de Municípios	89.972,51	29.718,60
Empresas Locais	196.342,32	0,00
Instituições sem Fins Lucrativos	11.590,28	0,00
Empresas Locais	74.000,00	75.502,07
Instituições sem Fins Lucrativos	805.296,28	829.487,51
Famílias	27.346,85	0,00
Outros	75.391,84	0,00
Associações de Municípios	1.721,19	6.022,26
Instituições sem Fins Lucrativos	15.000,00	77.500,00
Total	1.296.661,27	1.018.230,44

Fornecimentos e Serviços Externos

Descrição	31/12/2020	31/12/2019
Subcontratos	302.482,12	318.609,40
Trabalhos especializados, Honorários e Outros serviços especializados	373.208,83	251.091,98
Publicidade, comunicação e imagem	85.062,53	105.938,24
Comissões	11.259,51	0,00
Conservação e reparação	237.792,99	192.586,79
Ferramentas e utensílios de desgaste rápido	3.521,99	3.798,84
Material de escritório	10.485,09	17.252,72
Artigos para oferta e de publicidade e divulgação	173.682,48	172.689,72
Artigos de higiene e limpeza, vestuário e artigos pessoais	47.491,21	11.820,71
Eletricidade	338.539,96	504.981,38
Combustíveis e lubrificantes	43.655,58	106.152,85
Deslocações e estadas	5.032,73	20.159,73
Rendas e alugueres	2.875,92	0,00
Comunicação	61.708,13	85.916,36
Seguros	48.079,13	47.614,82
Outros	634.679,58	1.699.615,35
Total	2.379.557,76	3.538.228,89

Outros gastos e perdas

Descrição	31/12/2020	31/12/2019
Abates	828,53	22.908,45
Correções relativas a períodos anteriores	9.403,18	6.749,64
Quotizações	74.156,67	68.456,67
Aplicação do Método da equivalência patrimonial	0,00	6.687,03
Outros não especificados	3.834,40	12.002,46
Total Outros gastos e perdas	88.222,78	116.804,25

6.2 Fundos patrimoniais

Geralmente, as demonstrações financeiras devem permitir uma análise comparativa com respeito ao período anterior. Considerando que estas são as primeiras demonstrações preparadas de acordo com o normativo SNC-AP, foram realizados diversos ajustamentos aos saldos iniciais transitados do ano anterior.

Considerando a complexidade dos ajustamentos aos saldos iniciais, e conforme previsto no normativo contabilístico atual, as quantias apresentadas nas demonstrações financeiras de 2020, são as que resultam das demonstrações financeiras do ano anterior sem quaisquer ajustamentos. Assim, para melhor compreensão dos impactos da aplicação do novo normativo contabilístico, apresentam-se os dois quadros seguintes, o primeiro que evidencia a reconciliação do Património Líquido em POCAL (a 31 de dezembro de 2019), com o Património Líquido na abertura de 2020 em SNC-AP e o Património Líquido em 31 de dezembro de 2020, e o segundo que evidencia a origem desses impactos:

Descrição	31.12.2019 (em POCAL)	Movimentos de transição			Movimentos do período				31.12.2020
		Reclassificação	Ajustamentos iniciais SNC-AP	01.01.2020 (em SNC-AP)	Resultado Líquido do Período	Aumentos	Reduções	Aplicação de resultados	
Património / Capital	13.637.904,41	0,00	0,00	13.637.904,41	0,00	0,00	0,00	0,00	13.637.904,41
Reservas	782.711,63	0,00	0,00	782.711,63	0,00	0,00	0,00	1.203,50	783.915,13
Resultados Transitados	23.395.289,03	0,00	212.055,49	23.597.344,52	0,00	0,00	0,00	16.179,56	23.613.524,08
Outras variações no Património Líquido	0,00	13.313.667,10	180.022,90	13.473.690,00	0,00	1.845.195,02	-987.449,18	0,00	14.131.435,84
Resultado Líquido do Período	17.383,06	0,00	0,00	17.383,06	249.122,38	0,00	0,00	-17.383,06	249.122,38
Total	37.723.288,13	13.313.667,10	372.078,39	51.409.033,82	249.122,38	1.845.195,02	-987.449,18	0,00	62.316.901,84

Descrição	Património / Capital	Reservas	Resultados Transladados	Outras variações no Património Líquido	Resultado Líquido do Período	Total do Património Líquido
Saldo POCAL a 31/12/2019	13.537.904,41	782.711,83	23.385.289,03	0,00	17.383,06	37.723.288,13
Ajustamento ao saldo inicial SNC-AP (alteração de vida útil dos bens subsidiados)	0,00	0,00	-160.022,90	160.022,90	0,00	0,00
Reclassificação de Subsídios ao Investimento (em POCAL estavam reconhecidos no passivo na rubrica Diferimento)	0,00	0,00	0,00	13.313.667,10	0,00	13.313.667,10
Reconhecimento de Subsídios ao Investimento no período	0,00	0,00	0,00	1.845.195,01	0,00	1.845.195,01
Imputação de subsídios e transferências para Investimentos - Rendimento do período	0,00	0,00	0,00	-987.449,18	0,00	-987.449,18
Reconhecimento de Propriedades de Investimento (Prédios Rústicos)	0,00	0,00	3.174,35	0,00	0,00	3.174,35
Alteração vida útil das Propriedades de Investimento	0,00	0,00	-56.209,24	0,00	0,00	-56.209,24
Desreconhecimento de Ativos Intangíveis	0,00	0,00	-47.783,56	0,00	0,00	-47.783,56
Reconhecimento Ativos fixos tangíveis (Prédios Rústicos)	0,00	0,00	1.963,61	0,00	0,00	1.963,61
Alteração vida útil dos Ativos fixos tangíveis	0,00	0,00	583.161,08	0,00	0,00	583.161,08
Outras regularizações dos Ativos fixos tangíveis	0,00	0,00	6.555,07	0,00	0,00	6.555,07
Reconhecimento de Imparidade para dívidas de Clientes	0,00	0,00	-16.122,53	0,00	0,00	-16.122,53
Reconhecimento de Imparidade para outros devedores	0,00	0,00	-5.768,45	0,00	0,00	-5.768,45
Reconhecimento de Imparidade de Inventários	0,00	0,00	-83.579,51	0,00	0,00	-83.579,51
Reconhecimentos de Imparidade Outros ativos financeiros	0,00	0,00	-4.962,42	0,00	0,00	-4.962,42
Reconhecimento Outros ativos financeiros	0,00	0,00	11.640,00	0,00	0,00	11.640,00
Ajustamentos POCAL	0,00	0,00	212.055,50	14.131.435,84	0,00	14.343.491,33
Saldo inicial SNC-AP	13.537.904,41	782.711,83	23.997.344,53	14.131.435,84	17.383,06	52.086.779,48
Resultado Líquido do Período	0,00	0,00	0,00	0,00	249.122,38	249.122,38
Aplicação do Resultado Líquido 2019	0,00	1.203,50	16.179,56	0,00	-17.383,06	0,00
Saldo SNC-AP a 31/12/2020	13.537.904,41	783.915,13	23.813.524,08	14.131.435,84	249.122,38	52.315.901,84

6.3 Ativo

Considerando a estrutura do ativo do "Grupo Público Município de Pampilhosa da Serra", realçam-se as rubricas com maior peso em 2020 e em 2019.

Ativos fixos tangíveis

Em 2020, o movimento ocorrido na quantia escriturada dos ativos tangíveis é resumido como se segue:

ATIVOS FIXOS TANGÍVEIS	Quantia escriturada Inicial (SNC-AP)	Variações no período					Quantia escriturada final
		Adições	Transferências Internas à entidade	Trabalhos Para a Própria Entidade	Depreciações do período	Diminuições	
Bens de domínio público, património histórico, artístico e cultural							
Terrenos e recursos naturais	2.751.980,54	1.500,00					1.500,00
Edifícios e outras construções	26.979.429,24		177.941,87		-250.954,82		26.799.567,59
Infraestruturas			1.871.645,53		-2.174.611,26		26.670.469,51
Património histórico, artístico e cultural	10.162,82						10.162,82
Outros ativos fixos tangíveis	29.735.572,60	1.500,00	2.049.587,40	0,00	-2.424,966,08	0,00	29.361.693,92
Terrenos e recursos naturais	874.223,57				-947,14		873.876,41
Edifícios e outras construções	11.910.904,50		1.168.630,65		-224.772,86	-258,40	12.254.509,89
Equipamento básico	341.279,88	154.095,85			-192.827,81	-551,00	361.996,92
Equipamento de transporte	799.171,69	498.211,95			-183.298,88	-24.227,70	1.029.857,06
Equipamento administrativo	20.489,60	17.220,89			-7.627,17		30.077,32
Outros	169.262,71	11.522,47			-44.925,61	-19,13	135.840,44
Ativos fixos tangíveis em curso	4.501.799,00	1.314.750,38	-3.218.210,05	1.198.807,94			3.597.145,27
	17.757.125,75	1.995.740,54	-2.049.587,40	1.198.807,94	-599.799,49	-25.056,23	18.283.140,11
Total	47.492.698,35	1.997.240,54	0,00	1.198.807,94	-8.018.765,7	-25.056,23	47.644.694,89

Os aumentos do período resultam de compras no valor de 1.995.749,54 euros e de trabalhos para a própria entidade, no valor de 1.198.807,94 euros.

O Investimento é uma preocupação permanente deste Município. Devido aos trágicos acidentes ocorridos no concelho, houve a necessidade de fazer grandes investimentos sobretudo nos bens de Domínio Público, que ficaram afetados pelos incêndios (Estradas, Arruamentos e Outras Construções). Grande parte destes Investimentos ficaram concluídos em 2019, e entraram em funcionamento na parte final do mesmo ano.

Investimentos financeiros

No quadro seguinte apresenta-se a evolução das participações financeiras detidas pelo Município, que estão evidenciadas nas Contas Individuais e nas Contas Consolidadas:

Investição	NIF	Capital de Equidade Participada	Quota de participação em 31/12/2020	Valor Líquido de Participação nas Contas Individuais em 31/12/2020	Valor Bruto de Participação em POCCAL (31/12/2020)	Efeito de aplicação do MEP (contas Consolidadas de 2020)	Valor Líquido de Participação (contas Consolidadas em 31/12/2020)	Ajustamento social (DNC-AP)	Efeito de aplicação do MEP (contas Consolidadas de 2020)	Valor Líquido de Participação (contas Consolidadas em 31/12/2020)
FUNDAÇÃO DR. JOSÉ FERNANDO NUNES BARATA	506991761	200.000,00	100.000,00	100.000,00	100.000,00	0,00	100.000,00	0,00	0,00	100.000,00
ÁGUAS DE LIBBOA E VALE DO TEJO, S.A.	519800190	68.799.578,00	126.455,00	126.455,00	126.455,00	0,00	126.455,00	0,00	0,00	126.455,00
MATADOURO REGIONAL DO ZÉZERE, S.A.	501491821	600.000,00	4.982,42	0,00	4.982,42	0,00	4.982,42	-4.982,42	0,00	0,00
ERBUÇ - RESÍDUOS SÓLIDOS DO CENTRO S.A.	506004405	8.800.000,00	22.900,00	22.900,00	10.720,00	0,00	10.720,00	11.640,00	0,00	22.900,00
FAM - FUNDO DE APOIO MUNICIPAL	519919162	680.000.000,00	284.242,50	284.242,50	284.242,50	0,00	284.242,50	0,00	0,00	284.242,50
APIN - EMPRESA INTERMUNICIPAL DE AMBIENTE DO PINHAL INTERIOR, E.L.M. S.ª	516616807	1.100.000,00	86.900,00	86.900,00	86.900,00	-6.677,03	80.212,97	0,00	17.163,98	97.376,95
Total		689.919,99	616.987,92	616.987,92	612.371,92	-6.677,03	605.694,89	6.677,58	17.163,98	622.858,87

Em 2020 destaca-se apenas a Imputação da fração das variações ocorridas no capital próprio da participada APIN (por aplicação do método de equivalência patrimonial para efeitos de consolidação de contas), que teve origem apenas no resultado líquido da participada do ano 2020, no valor de 17.163,98 euros e de outros movimentos reconhecidos na transição para o normativo contabilístico SNC-AP, no valor de 6.677,58 euros.

Devedores por transferências e subsídios

Detalhe da natureza dos Devedores por transferências e subsídios em 31 de dezembro de 2020 e 31 de dezembro de 2019:

Conta	31/12/2020	31/12/2019
Mercado Municipal - Pampilhosa da Serra	1.234,02	24.396,87
Reabilitação Estradas Municipais - Incêndios de 2017	56.559,43	56.730,62
Requalificação e Ampliação da Escola Básica e Secundária de Pampilhosa da Serra	78.143,16	504.857,12
Devedores de subsídios para apoio a investimento	135.936,61	585.984,61
Outros Devedores por transferências e subsídios	5.990,40	913,60
Total - Devedores por transferências e subsídios	141.927,01	586.898,21

Os montantes evidenciados na rubrica "Devedores de subsídios para apoio a investimento", no valor de 135.936,61 euros, correspondem a apoios a receber, cujos investimentos já se encontram realizados e reportados em pedidos de reembolso apresentados às entidades gestoras dos respetivos projetos até à data de aprovação dos documentos de prestação de contas por parte do órgão executivo.

Outras Contas a Receber

Detalhe da natureza das Outras Contas a Receber em 31 de dezembro de 2020 e 31 de dezembro de 2019:

Subconta	Descrição	31/12/2020	31/12/2019
2721	Devedores por acréscimos de rendimentos	1.026.935,25	1.029.565,15
2211	Fornecedores c/c - saldos devedores	10,09	0,00
278	Outros devedores	5.768,45	5.768,45
279	Perdas por imparidade acumuladas	-5.768,45	0,00
	Total	1.026.945,34	1.035.333,60

Detalhe da natureza dos Devedores por Acréscimos de Rendimentos em 31 de dezembro de 2020 e 31 de dezembro de 2019:

Descrição	31/12/2020	31/12/2019
Recelta dos Parques Eólicos	521.166,63	601.429,51
IMI	336.041,58	331.895,65
IUC	4.407,01	4.309,92
IMT	5.261,54	2.854,21
Renda Concessão EDP	56.533,92	0,00
Outros	103.524,57	89.075,86
Total	1.026.935,25	1.029.565,15

As quantias apresentadas na rubrica "Devedores por Acréscimos de Rendimentos" têm origem na especialização do exercício relativamente às principais receitas do Município.

Caixa e depósitos

Em 31 de dezembro de 2020 e 31 de dezembro de 2019, o saldo da rubrica Caixa e depósitos, é constituído por:

Descrição	31/12/2020	31/12/2019
Caixa	3.315,24	3.400,01
Depósitos à Ordem	2.842.795,13	1.057.857,85
Outros Depósitos Bancários		
Depósitos a prazo	5.792,07	5.792,07
Depósitos de garantias e caucões	262.515,16	285.927,50
Total	3.114.417,60	1.352.977,43

A evolução das disponibilidades do Município evidencia a situação do equilíbrio com que o Município tem sido gerido.

6.4 Passivo

Considerando a estrutura do passivo do "Grupo Público Município de Pampilhosa da Serra", realçam-se as rubricas com maior peso em 2020 e em 2019. Para além da rubrica "Provisões" acima referida, no valor de 307 milhares de euros, no passivo destaca-se apenas a rubrica "Outras Contas a Pagar":

Subconta	Descrição	31/12/2020		31/12/2019	
		Corrente	Não Corrente	Corrente	Não Corrente
2722	Credores por acréscimos de gastos	527 065,01	0,00	651 236,77	0,00
2771	Cauções recebidas de terceiros	250 933,68	21 366,10	234 235,64	21 366,10
278	Outros credores	94 082,16	94 082,16	156 381,72	0,00
Total		872 080,85	115 448,26	1 041 854,13	21 366,10

Detalhe da natureza dos Credores por acréscimos de gastos em 31 de dezembro de 2020 e 31 de dezembro de 2019:

Descrição	31/12/2020	31/12/2019
Ramunerações a liquidar	450.361,32	472.181,56
Eletricidade	35.789,75	40.231,95
Comunicações	1.789,07	1.982,84
Despesas de cobrança de IMI	8.355,90	8.308,91
Repartição de receitas dos Parques Eólicos (em 2020 foi reclassificado para a conta de provisões)	0,00	27.302,63
Água e saneamento	0,00	16.976,50
Transporte Doentes	4.077,60	15.238,40
Outros Acréscimos de Gastos	28.691,39	69.013,98
Total	527.065,03	651.236,77

As quantias apresentadas na rubrica "Credores por acréscimos de gastos" têm origem na especialização do exercício relativamente às principais despesas correntes do Município.

7. OUTRAS INFORMAÇÕES CONSIDERADAS RELEVANTES

7.1 PROCESSOS JUDICIAIS

De acordo com a informação existente à data de emissão das demonstrações financeiras, que contempla a confirmação dos processos por parte dos Advogados do Município, para além do processo de que resultou o reconhecimento de uma provisão que ascende a 307 milhares de euros (cuja origem está descrita acima), não existem outros, cujo risco, possam resultar responsabilidades significativas para além daquelas que estão refletidas nas demonstrações financeiras.

7.2 ATIVOS CONTINGENTES

Os ativos contingentes surgem de acontecimentos não planeados ou inesperados que não estão totalmente sob o controlo da entidade e dão origem à possibilidade de um influxo de benefícios económicos ou potencial de serviço para a entidade.

Caso venha a ser dada razão ao Município de Pampilhosa da Serra, relativamente ao processo judicial em curso, que envolve o Município de Góis, o Órgão Executivo Municipal pretende reclamar a receita que foi paga até ao momento em que foi iniciado o processo judicial, cujo apuramento à data ainda não foi concluído.

8. DIVULGAÇÃO DE INFORMAÇÃO RELACIONADA COM A NCP 27 – CONTABILIDADE DE GESTÃO

A Contabilidade de Gestão estabelecida na Norma de Contabilidade Pública 27 (NCP 27) do Sistema de Normalização Contabilística para as Autarquias Locais (SNC-AP), prevista no anexo II do Decreto-Lei n.º 192/2015, de 11 de setembro, permite apurar os custos diretos e indiretos relativos às tarifas e preços a estabelecer pelos Municípios, bem como os custos das funções exercidas e dos investimentos realizados por administração direta.

A Contabilidade de Gestão assume um papel preponderante na gestão dos Municípios porque permite: (i) a avaliação dos custos por áreas/ setores/ atividades; (ii) o controlo de custos das obras realizadas pelo Município, nomeadamente por administração direta; (iii) tomar decisões ao nível da organização dos serviços, com vista à otimização dos recursos públicos. Em resumo, a Contabilidade de Gestão assume-se como um instrumento muito relevante para sustentar a tomada de decisões de gestão.

O Município iniciou a implementação da Contabilidade de Gestão no ano 2016. Em consequência foram processadas algumas alterações em termos da organização e de registo contabilístico das operações. Os serviços do Município implementaram procedimentos com vista a dar resposta às necessidades de informação que sustentam este sistema.

Com a implementação da Contabilidade de Gestão e o persistente aperfeiçoamento desta ferramenta, verifica-se que a tomada de decisões,

suportadas pela informação obtida, apresentam um maior grau de segurança face aos dados anteriormente obtidos.

Em consequência da implementação deste sistema, em 2020, foi novamente possível quantificar o custo dos recursos utilizados pelo Município na execução de investimentos (património), no valor de 1.198.807,94 euros, reconhecidos como aumento de património em contrapartida da rubrica - Trabalhos Para a Própria Entidade.

No Balancete seguinte podemos observar os custos desagregados por rubrica, imputados aos Trabalhos Para a Própria Entidade:

Balancete por Bens e Serviços

Unidade: Euro				
Conta	Designação	Mov. Débito	Mov. Crédito	Saldo
Bem: 0009 - Arruamentos - Carregal do Zêzere (B/510)				
940009	Arruamentos - Carregal do Zêzere (B/510)	116 221,87	1,51	116 220,36
9400091	Custos Diretos	14 291,69	0,00	14 291,69
94000911	Materiais	14 291,69	0,00	14 291,69
940009111	Exercício Corrente	14 291,69	0,00	14 291,69
9400091116121	Matérias-primas	684,20	0,00	684,20
94000911161294	Materiais de Construção	13 607,49	0,00	13 607,49
94000929	Custos Indiretos a Bens e Serviços	101 922,38	0,00	101 922,38
940009291	Exercício Corrente	101 922,38	0,00	101 922,38
94000939	Custos Indiretos a Funções	7,80	1,51	6,29
940009391	Exercício Corrente	7,80	1,51	6,29
	Totals	116 221,87	1,51	116 220,36
Bem: 0069 - Rede de Saneamento - Janelro de Baixo (B/281)				
940069	Rede de Saneamento - Janelro de Baixo (B/281)	9 592,42	0,00	9 592,42
9400691	Custos Diretos	86,36	0,00	86,36
94006911	Materiais	78,86	0,00	78,86
940069111	Exercício Corrente	78,86	0,00	78,86
9400691116121	Matérias-primas	2,93	0,00	2,93
94006911161294	Materiais de Construção	75,93	0,00	75,93
94006913	Máquinas e viaturas	7,50	0,00	7,50
940069131	Exercício Corrente	7,50	0,00	7,50
94006929	Custos Indiretos a Bens e Serviços	9 506,06	0,00	9 506,06
940069291	Exercício Corrente	9 506,06	0,00	9 506,06
	Totals	9 592,42	0,00	9 592,42

Bem: 0126 - Rede de Água - Camba

940126	Rede de Água - Camba	11 816,14	0,10	11 816,04
9401261	Custos Diretos	220,52	0,00	220,52
94012612	Mão de Obra Direta	3,34	0,00	3,34
940126121	Exercício Corrente	3,34	0,00	3,34
94012613	Máquinas e viaturas	15,00	0,00	15,00
940126131	Exercício Corrente	15,00	0,00	15,00
94012614	Outros Custos Diretos	202,18	0,00	202,18
940126141	Exercício Corrente	202,18	0,00	202,18

Balancete por Bens e Serviços

Unidade: Euro

Conta	Designação	Mov. Débito	Mov. Crédito	Saldo
940126141CUST.AMORT	Custos de Amortizações Mensais	202,18	0,00	202,18
94012629	Custos Indiretos a Bens e Serviços	11 591,94	0,00	11 591,94
940126291	Exercício Corrente	11 591,94	0,00	11 591,94
94012639	Custos Indiretos a Funções	3,68	0,10	3,58
940126391	Exercício Corrente	3,68	0,10	3,58
	Totais	11 816,14	0,10	11 816,04

Bem: 0135 - Rede de Água - Foz do Ribeiro (B/113)

940135	Rede de Água - Foz do Ribeiro (B/113)	8 552,55	0,00	8 552,55
9401351	Custos Diretos	219,66	0,00	219,66
94013511	Materials	16,18	0,00	16,18
940135111	Exercício Corrente	16,18	0,00	16,18
94013511161294	Materials de Construção	9,81	0,00	9,81
940135111612991	Outros	6,37	0,00	6,37
94013512	Mão de Obra Direta	80,93	0,00	80,93
940135121	Exercício Corrente	80,93	0,00	80,93
94013513	Máquinas e viaturas	122,55	0,00	122,55
940135131	Exercício Corrente	122,55	0,00	122,55
94013529	Custos Indiretos a Bens e Serviços	8 320,15	0,00	8 320,15
940135291	Exercício Corrente	8 320,15	0,00	8 320,15
94013539	Custos Indiretos a Funções	12,74	0,00	12,74
940135391	Exercício Corrente	12,74	0,00	12,74
	Totais	8 552,55	0,00	8 552,55

Bem: 0150 - Rede de Água - Pampilhosa da Serra (B/283)

940150	Rede de Água - Pampilhosa da Serra (B/283)	6 149,36	0,70	6 148,66
9401501	Custos Diretos	747,94	0,00	747,94
94015011	Materiais	747,94	0,00	747,94
940150111	Exercício Corrente	747,94	0,00	747,94
94015011161294	Materiais de Construção	747,94	0,00	747,94
94015029	Custos Indiretos a Bens e Serviços	5 401,31	0,00	5 401,31
940150291	Exercício Corrente	5 401,31	0,00	5 401,31
94015039	Custos Indiretos a Funções	0,11	0,70	0,59
940150391	Exercício Corrente	0,11	0,70	0,59
Totals		6 149,36	0,70	6 148,66

Balancete por Bens e Serviços

Conta	Designação	Mov. Débito	Mov. Crédito	Unidade: Euro Saído
Bem: 0179 - Rede de Água - Carregal (B)				
940179	Rede de Água - Carregal (B)	30 918,50	13,48	30 905,02
9401791	Custos Diretos	6 485,14	0,00	6 485,14
94017911	Materiais	1 078,35	0,00	1 078,35
940179111	Exercício Corrente	1 078,35	0,00	1 078,35
9401791116121	Matérias-primas	91,60	0,00	91,60
94017911161292	Ferramentas e Utensílios	2,31	0,00	2,31
94017911161294	Materiais de Construção	968,94	0,00	968,94
940179111612991	Outros	15,50	0,00	15,50
94017912	Mão de Obra Direta	4 258,90	0,00	4 258,90
940179121	Exercício Corrente	4 258,90	0,00	4 258,90
94017913	Máquinas e materiais	1 068,80	0,00	1 068,80
940179131	Exercício Corrente	1 068,80	0,00	1 068,80
94017914	Outros Custos Diretos	79,09	0,00	79,09
940179141	Exercício Corrente	79,09	0,00	79,09
940179141CUST.AMORT	Custos de Amortizações Mensais	79,09	0,00	79,09
94017929	Custos Indiretos a Bens e Serviços	24 431,55	0,00	24 431,55
940179291	Exercício Corrente	24 431,55	0,00	24 431,55
94017939	Custos Indiretos a Funções	1,81	13,48	11,67
940179391	Exercício Corrente	1,81	13,48	11,67
Totals		30 918,50	13,48	30 905,02

Bem: 0183 - Rede de Água - Brejo de Cima (B)

940183	Rede de Água - Brejo de Clima (B)	6 889,51	0,20	6 889,31
9401831	Custos Diretos	430,95	0,00	430,95
94018311	Materiais	100,06	0,00	100,06
940183111	Exercício Corrente	100,06	0,00	100,06
94018311161294	Materiais de Construção	100,06	0,00	100,06
94018312	Mão de Obra Direta	116,39	0,00	116,39
940183121	Exercício Corrente	116,39	0,00	116,39
94018313	Máquinas e viaturas	214,50	0,00	214,50
940183131	Exercício Corrente	214,50	0,00	214,50
94018329	Custos Indiretos a Bens e Serviços	6 458,47	0,00	6 458,47
940183291	Exercício Corrente	6 458,47	0,00	6 458,47
94018339	Custos Indiretos a Funções	0,09	0,20	0,11
940183391	Exercício Corrente	0,09	0,20	0,11
Totals		6 889,51	0,20	6 889,31

Balancete por Bens e Serviços

Conta	Designação	Mov. Débito	Mov. Crédito	Saldo
Bem: 0194 - Rede de Água - Fajão (B)				
940194	Rede de Água - Fajão (B)	11 008,47	10,93	10 997,54
9401941	Custos Diretos	697,02	10,76	686,26
94019411	Materiais	260,82	10,76	250,06
940194111	Exercício Corrente	260,82	10,76	250,06
9401941116121	Matérias-primas	11,84	0,00	11,84
94019411161294	Materiais de Construção	248,98	10,76	238,22
94019412	Mão de Obra Direta	279,90	0,00	279,90
940194121	Exercício Corrente	279,90	0,00	279,90
94019413	Máquinas e viaturas	156,30	0,00	156,30
940194131	Exercício Corrente	156,30	0,00	156,30
94019429	Custos Indiretos a Bens e Serviços	10 311,06	0,00	10 311,06
940194291	Exercício Corrente	10 311,06	0,00	10 311,06
94019439	Custos Indiretos a Funções	0,39	0,17	0,22
940194391	Exercício Corrente	0,39	0,17	0,22
Totals		11 008,47	10,93	10 997,54
Bem: 0195 - Rede de Água - Decabelos (B)				
940195	Rede de Água - Decabelos (B)	5 896,17	0,05	5 896,12
9401951	Custos Diretos	102,41	0,00	102,41
94019514	Outros Custos Diretos	102,41	0,00	102,41
940195141	Exercício Corrente	102,41	0,00	102,41

940195141CUST.AMORT	Custos de Amortizações Mensais	102,41	0,00	102,41
94019529	Custos Indiretos a Bens e Serviços	5 791,88	0,00	5 791,88
940195291	Exercício Corrente	5 791,88	0,00	5 791,88
94019539	Custos Indiretos a Funções	1,88	0,05	1,83
940195391	Exercício Corrente	1,88	0,05	1,83
Totals		5 896,17	0,05	5 896,12

Bem: 0260 - Arruamentos - Brejo de Cima (B/118)

940260	Arruamentos - Brejo de Cima (B/118)	5 387,90	0,00	5 387,90
9402601	Custos Diretos	534,43	0,00	534,43
94026011	Materials	215,43	0,00	215,43
940260111	Exercício Corrente	215,43	0,00	215,43
9402601116121	Matérias-primas	43,85	0,00	43,85
94026011161294	Materials de Construção	171,58	0,00	171,58
94026012	Mão de Obra Direta	199,00	0,00	199,00
940260121	Exercício Corrente	199,00	0,00	199,00

Balancete por Bens e Serviços

Unidade: Euro

Conta	Designação	Mov. Débito	Mov. Crédito	Saldo
94026013	Máquinas e viaturas	120,00	0,00	120,00
940260131	Exercício Corrente	120,00	0,00	120,00
94026029	Custos Indiretos a Bens e Serviços	4 853,46	0,00	4 853,46
940260291	Exercício Corrente	4 853,46	0,00	4 853,46
94026039	Custos Indiretos a Funções	0,01	0,00	0,01
940260391	Exercício Corrente	0,01	0,00	0,01
Totals		5 387,90	0,00	5 387,90

Bem: 0261 - Arruamentos - Cabril (B/495)

940261	Arruamentos - Cabril (B/495)	16 952,48	0,00	16 952,48
9402611	Custos Diretos	3 814,48	0,00	3 814,48
94026111	Materials	2 075,67	0,00	2 075,67
940261111	Exercício Corrente	2 075,67	0,00	2 075,67
9402611116121	Matérias-primas	98,04	0,00	98,04
94026111161294	Materials de Construção	1 977,63	0,00	1 977,63
94026112	Mão de Obra Direta	1 101,26	0,00	1 101,26
940261121	Exercício Corrente	1 101,26	0,00	1 101,26
94026113	Máquinas e viaturas	637,55	0,00	637,55
940261131	Exercício Corrente	637,55	0,00	637,55
94026129	Custos Indiretos a Bens e Serviços	13 138,00	0,00	13 138,00
940261291	Exercício Corrente	13 138,00	0,00	13 138,00

Totals		16 952,48	0,00	16 952,48
Bem: 0271 - Arruamentos - Covanca (B/465)				
940271	Arruamentos - Covanca (B/465)	11 082,77	15,91	11 066,86
9402711	Custos Diretos	1 120,54	0,00	1 120,54
94027112	Mão de Obra Direta	210,54	0,00	210,54
940271121	Exercício Corrente	210,54	0,00	210,54
94027113	Máquinas e viaturas	910,00	0,00	910,00
940271131	Exercício Corrente	910,00	0,00	910,00
94027129	Custos Indiretos a Bens e Serviços	9 962,23	0,00	9 962,23
940271291	Exercício Corrente	9 962,23	0,00	9 962,23
94027139	Custos Indiretos a Funções	0,00	15,91	15,91
940271391	Exercício Corrente	0,00	15,91	15,91
Totals		11 082,77	15,91	11 066,86

Balancete por Bens e Serviços

Unidade: Euro				
Conta	Designação	Mov. Débito	Mov. Crédito	Saldo
Bem: 0273 - Arruamentos - Dornelas do Zêzere (B/385)				
940273	Arruamentos - Dornelas do Zêzere (B/385)	30 989,96	1,62	30 988,34
9402731	Custos Diretos	3 342,70	0,00	3 342,70
94027311	Materiais	3 282,70	0,00	3 282,70
940273111	Exercício Corrente	3 282,70	0,00	3 282,70
9402731116121	Matérias-primas	153,60	0,00	153,60
94027311161294	Materials de Construção	2 377,03	0,00	2 377,03
940273111612991	Outros	752,07	0,00	752,07
94027313	Máquinas e viaturas	60,00	0,00	60,00
940273131	Exercício Corrente	60,00	0,00	60,00
94027329	Custos Indiretos a Bens e Serviços	27 647,26	0,00	27 647,26
940273291	Exercício Corrente	27 647,26	0,00	27 647,26
94027339	Custos Indiretos a Funções	0,00	1,62	1,62
940273391	Exercício Corrente	0,00	1,62	1,62
Totals		30 989,96	1,62	30 988,34
Bem: 0276 - Arruamentos - Fajão (B/475)				
940276	Arruamentos - Fajão (B/475)	35 727,21	0,06	35 727,15
9402761	Custos Diretos	3 718,18	0,00	3 718,18
94027611	Materiais	665,78	0,00	665,78



Handwritten signature

Handwritten signature

Handwritten signature

940276111	Exercício Corrente	665,78	0,00	665,78
9402761116121	Matérias-primas	609,74	0,00	609,74
94027611161294	Materiais de Construção	48,31	0,00	48,31
940276111612991	Outros	7,73	0,00	7,73
94027612	Mão de Obra Direta	1 852,40	0,00	1 852,40
940276121	Exercício Corrente	1 852,40	0,00	1 852,40
94027613	Máquinas e viaturas	1 200,00	0,00	1 200,00
940276131	Exercício Corrente	1 200,00	0,00	1 200,00
94027629	Custos Indiretos a Bens e Serviços	32 009,03	0,00	32 009,03
940276291	Exercício Corrente	32 009,03	0,00	32 009,03
94027639	Custos Indiretos a Funções	0,00	0,06	0,06
940276391	Exercício Corrente	0,00	0,06	0,06
Totals		35 727,21	0,06	35 727,15

Bem: 0285 - Arruamentos - Machlo de Balxo (B/454)

940285	Arruamentos - Machlo de Balxo (B/454)	18 558,97	0,00	18 558,97
9402851	Custos Diretos	2 550,98	0,00	2 550,98

Balancete por Bens e Serviços

Unidade: Euro

Conta	Designação	Mov. Débito	Mov. Crédito	Saldo
94028511	Materiais	2 550,98	0,00	2 550,98
940285111	Exercício Corrente	2 550,98	0,00	2 550,98
9402851116121	Matérias-primas	50,34	0,00	50,34
94028511161294	Materiais de Construção	2 500,64	0,00	2 500,64
94028529	Custos Indiretos a Bens e Serviços	16 007,99	0,00	16 007,99
940285291	Exercício Corrente	16 007,99	0,00	16 007,99
Totals		18 558,97	0,00	18 558,97

Bem: 0290 - Arruamentos - Marla Gomes (B/480)

940290	Arruamentos - Marla Gomes (B/480)	7 130,80	3,63	7 127,17
9402901	Custos Diretos	1 185,20	0,00	1 185,20
94029011	Materiais	1 033,59	0,00	1 033,59
940290111	Exercício Corrente	1 033,59	0,00	1 033,59
9402901116121	Matérias-primas	55,06	0,00	55,06
94029011161294	Materiais de Construção	978,93	0,00	978,93
94029012	Mão de Obra Direta	121,21	0,00	121,21
940290121	Exercício Corrente	121,21	0,00	121,21
94029013	Máquinas e viaturas	30,00	0,00	30,00

940290131	Exercício Corrente	30,00	0,00	30,00
94029029	Custos Indiretos a Bens e Serviços	5 945,60	0,00	5 945,60
940290291	Exercício Corrente	5 945,60	0,00	5 945,60
94029039	Custos Indiretos a Funções	0,00	3,63	3,63
940290391	Exercício Corrente	0,00	3,63	3,63
Totais		7 130,80	3,63	7 127,17

Bem: 0295 - Arruamentos - Moradias (B/491)

940295	Arruamentos - Moradias (B/491)	35 817,98	0,00	35 817,98
9402951	Custos Diretos	2 830,90	0,00	2 830,90
94029511	Materials	2 830,90	0,00	2 830,90
940295111	Exercício Corrente	2 830,90	0,00	2 830,90
9402951116121	Matérias-primas	544,42	0,00	544,42
94029511161294	Materials de Construção	2 286,48	0,00	2 286,48
94029529	Custos Indiretos a Bens e Serviços	32 987,08	0,00	32 987,08
940295291	Exercício Corrente	32 987,08	0,00	32 987,08
Totais		35 817,98	0,00	35 817,98

Balancete por Bens e Serviços

Conta	Designação	Mov. Débito	Mov. Crédito	Saldo
Bem: 0297 - Arruamento - PS - Av. São Silvestre (B/336)				
940297	Arruamento - PS - Av. São Silvestre (B/336)	11 847,54	10,78	11 836,76
9402971	Custos Diretos	1 366,10	0,00	1 366,10
94029712	Mão de Obra Direta	1 093,30	0,00	1 093,30
940297121	Exercício Corrente	1 093,30	0,00	1 093,30
94029713	Máquinas e vesturas	272,80	0,00	272,80
940297131	Exercício Corrente	272,80	0,00	272,80
94029729	Custos Indiretos a Bens e Serviços	10 481,44	0,00	10 481,44
940297291	Exercício Corrente	10 481,44	0,00	10 481,44
94029739	Custos Indiretos a Funções	0,00	10,78	10,78
940297391	Exercício Corrente	0,00	10,78	10,78
Totais		11 847,54	10,78	11 836,76
Bem: 0308 - Arruamento - PS - Rua Parque Desportivo (B/344)				
940308	Arruamento - PS - Rua Parque Desportivo (B/344)	8 468,49	148,77	8 319,72

9403081	Custos Diretos	1 532,81	148,77	1 384,04
94030811	Materiais	1 532,81	148,77	1 384,04
940308111	Exercício Corrente	1 532,81	148,77	1 384,04
9403081116121	Matérias-primas	1 159,83	145,30	1 014,53
94030811161294	Materiais de Construção	371,76	3,47	368,29
940308111612991	Outros	1,22	0,00	1,22
94030829	Custos Indiretos a Bens e Serviços	6 935,68	0,00	6 935,68
940308291	Exercício Corrente	6 935,68	0,00	6 935,68
	Totais	8 468,49	148,77	8 319,72

Bem: 0320 - Arruamentos - Ponte de Fajão (B/500)

940320	Arruamentos - Ponte de Fajão (B/500)	20 824,55	11,86	20 812,69
9403201	Custos Diretos	3 646,69	11,86	3 634,83
94032011	Materiais	2 168,77	11,86	2 156,91
940320111	Exercício Corrente	2 168,77	11,86	2 156,91
9403201116121	Matérias-primas	85,76	11,86	73,90
94032011161294	Materiais de Construção	2 026,29	0,00	2 026,29
940320111612991	Outros	56,72	0,00	56,72
94032012	Mão de Obra Direta	1 147,92	0,00	1 147,92
940320121	Exercício Corrente	1 147,92	0,00	1 147,92
94032013	Máquinas e viaturas	330,00	0,00	330,00
940320131	Exercício Corrente	330,00	0,00	330,00

Balancete por Bens e Serviços

Conta	Designação	Mov. Débito	Mov. Crédito	Saldo
94032029	Custos Indiretos a Bens e Serviços	17 177,86	0,00	17 177,86
940320291	Exercício Corrente	17 177,86	0,00	17 177,86
	Totais	20 824,55	11,86	20 812,69
Bem: 0322 - Arruamentos - Portela de Unhais (B/498)				
940322	Arruamentos - Portela de Unhais (B/498)	6 130,62	0,00	6 130,62
9403221	Custos Diretos	709,18	0,00	709,18
94032211	Materiais	709,18	0,00	709,18
940322111	Exercício Corrente	709,18	0,00	709,18
9403221116121	Matérias-primas	16,60	0,00	16,60
94032211161294	Materiais de Construção	692,58	0,00	692,58
94032229	Custos Indiretos a Bens e Serviços	5 420,67	0,00	5 420,67
940322291	Exercício Corrente	5 420,67	0,00	5 420,67
94032239	Custos Indiretos a Funções	0,77	0,00	0,77

940322391	Exercício Corrente	0,77	0,00	0,77
Totais		6 130,62	0,00	6 130,62

Bem: 0327 - Arruamentos - Póvoa da Raposeira (B/501)

940327	Arruamentos - Póvoa da Raposeira (B/501)	85 016,07	0,00	85 016,07
9403271	Custos Diretos	10 458,65	0,00	10 458,65
94032711	Materials	8 937,40	0,00	8 937,40
940327111	Exercício Corrente	8 937,40	0,00	8 937,40
9403271116121	Matérias-primas	977,72	0,00	977,72
94032711161294	Materials de Construção	7 959,68	0,00	7 959,68
94032712	Mão de Obra Direta	1 216,25	0,00	1 216,25
940327121	Exercício Corrente	1 216,25	0,00	1 216,25
94032713	Máquinas e viaturas	305,00	0,00	305,00
940327131	Exercício Corrente	305,00	0,00	305,00
94032729	Custos Indiretos a Bens e Serviços	74 557,42	0,00	74 557,42
940327291	Exercício Corrente	74 557,42	0,00	74 557,42
Totais		85 016,07	0,00	85 016,07

Bem: 0330 - Arruamentos - Ribeiros (B/469)

940330	Arruamentos - Ribeiros (B/469)	15 312,23	37,64	15 274,59
9403301	Custos Diretos	1 537,32	11,64	1 525,68
94033011	Materials	368,68	11,64	357,04
940330111	Exercício Corrente	368,68	11,64	357,04
9403301116121	Matérias-primas	368,68	11,64	357,04

Balancete por Bens e Serviços

Unidade: Euro

Conta	Designação	Mov. Débito	Mov. Crédito	Saldo
94033012	Mão de Obra Direta	673,64	0,00	673,64
940330121	Exercício Corrente	673,64	0,00	673,64
94033013	Máquinas e viaturas	495,00	0,00	495,00
940330131	Exercício Corrente	495,00	0,00	495,00
94033029	Custos Indiretos a Bens e Serviços	13 774,75	0,00	13 774,75
940330291	Exercício Corrente	13 774,75	0,00	13 774,75
94033039	Custos Indiretos a Funções	0,16	26,00	25,84
940330391	Exercício Corrente	0,16	26,00	25,84
Totais		15 312,23	37,64	15 274,59

Bem: 0336 - Arruamentos - Sobral Magro (B/473)

940336	Arruamentos - Sobral Magro (B/473)	80 179,81	0,00	80 179,81
9403361	Custos Diretos	11 874,14	0,00	11 874,14



94033611	Materiais	6 440,05	0,00	6 440,05
940336111	Exercício Corrente	6 440,05	0,00	6 440,05
9403361116121	Matérias-primas	141,10	0,00	141,10
94033611161294	Materiais de Construção	6 298,95	0,00	6 298,95
94033612	Mão de Obra Direta	3 009,09	0,00	3 009,09
940336121	Exercício Corrente	3 009,09	0,00	3 009,09
94033613	Máquinas e viaturas	2 425,00	0,00	2 425,00
940336131	Exercício Corrente	2 425,00	0,00	2 425,00
94033629	Custos Indiretos a Bens e Serviços	68 305,67	0,00	68 305,67
940336291	Exercício Corrente	68 305,67	0,00	68 305,67
Totais		80 179,81	0,00	80 179,81

Bem: 0340 - Arruamentos - Trínhão (B/120)

940340	Arruamentos - Trínhão (B/120)	11 825,38	20,53	11 804,85
9403401	Custos Diretos	1 169,59	20,53	1 149,06
94034011	Materiais	305,42	20,53	284,89
940340111	Exercício Corrente	305,42	20,53	284,89
9403401116121	Matérias-primas	305,42	20,53	284,89
94034012	Mão de Obra Direta	564,17	0,00	564,17
940340121	Exercício Corrente	564,17	0,00	564,17
94034013	Máquinas e viaturas	300,00	0,00	300,00
940340131	Exercício Corrente	300,00	0,00	300,00
94034029	Custos Indiretos a Bens e Serviços	10 655,79	0,00	10 655,79
940340291	Exercício Corrente	10 655,79	0,00	10 655,79

Balancete por Bens e Serviços

Conta	Designação	Mov. Débito	Mov. Crédito	Saldo
Totais		11 825,38	20,53	11 804,85
Bem: 0346 - Arruamentos - Vale Serrão (B/487)				
940346	Arruamentos - Vale Serrão (B/487)	6 031,13	0,00	6 031,13
9403461	Custos Diretos	639,90	0,00	639,90
94034611	Materiais	639,90	0,00	639,90
940346111	Exercício Corrente	639,90	0,00	639,90
940346111612991	Outros	639,90	0,00	639,90
94034629	Custos Indiretos a Bens e Serviços	5 391,23	0,00	5 391,23
940346291	Exercício Corrente	5 391,23	0,00	5 391,23
Totais		6 031,13	0,00	6 031,13

Bem: 0356 - EM Portela do Fojo/Vilar (B)

940356	EM Portela do Fojo/Vilar (B)	197 749,79	38,57	197 711,22
9403561	Custos Diretos	21 596,30	0,00	21 596,30
94035614	Outros Custos Diretos	21 596,30	0,00	21 596,30
940356141	Exercício Corrente	21 596,30	0,00	21 596,30
940356141CUST.AMORT	Custos de Amortizações Mensais	21 596,30	0,00	21 596,30
94035629	Custos Indiretos a Bens e Serviços	176 104,25	0,00	176 104,25
940356291	Exercício Corrente	176 104,25	0,00	176 104,25
94035639	Custos Indiretos a Funções	49,24	38,57	10,67
940356391	Exercício Corrente	49,24	38,57	10,67
	Totais	197 749,79	38,57	197 711,22

Bem: 0358 - EM Alto do Soeirinho/Decabelos (B)

940358	EM Alto do Soeirinho/Decabelos (B)	88 148,37	16,93	88 131,44
9403581	Custos Diretos	9 677,34	0,00	9 677,34
94035814	Outros Custos Diretos	9 677,34	0,00	9 677,34
940358141	Exercício Corrente	9 677,34	0,00	9 677,34
940358141CUST.AMORT	Custos de Amortizações Mensais	9 677,34	0,00	9 677,34
94035829	Custos Indiretos a Bens e Serviços	78 449,13	0,00	78 449,13
940358291	Exercício Corrente	78 449,13	0,00	78 449,13
94035839	Custos Indiretos a Funções	21,90	16,93	4,97
940358391	Exercício Corrente	21,90	16,93	4,97
	Totais	88 148,37	16,93	88 131,44

Bem: 0362 - CM Camba/Porto da Balsa (B/107)

940362	CM Camba/Porto da Balsa (B/107)	7 666,12	0,00	7 666,12
--------	---------------------------------	----------	------	----------

Balancete por Bens e Serviços

Conta	Designação	Mov. Débito	Mov. Crédito	Saldo
9403621	Custos Diretos	1 725,69	0,00	1 725,69
94036211	Materiais	1 725,69	0,00	1 725,69
940362111	Exercício Corrente	1 725,69	0,00	1 725,69
9403621116121	Matérias-primas	1 725,69	0,00	1 725,69
94036229	Custos Indiretos a Bens e Serviços	5 940,43	0,00	5 940,43
940362291	Exercício Corrente	5 940,43	0,00	5 940,43
	Totais	7 666,12	0,00	7 666,12

Bem: 0379 - Estrada Ribeiros/Vale Derradelro (B)

940379	Estrada Ribeiros/Vale Derradelro (B)	74 780,70	304,38	74 476,32
--------	--------------------------------------	-----------	--------	-----------

9403791	Custos Diretos	9 163,38	304,38	8 859,00
94037911	Materiais	9 163,38	304,38	8 859,00
940379111	Exercício Corrente	9 163,38	304,38	8 859,00
9403791116121	Matérias-primas	1 102,31	0,00	1 102,31
94037911161294	Materiais de Construção	8 061,07	304,38	7 756,69
94037929	Custos Indiretos a Bens e Serviços	65 615,04	0,00	65 615,04
940379291	Exercício Corrente	65 615,04	0,00	65 615,04
94037939	Custos Indiretos a Funções	2,28	0,00	2,28
940379391	Exercício Corrente	2,28	0,00	2,28
Totais		74 780,70	304,38	74 476,32

Bem: 0417 - Arruamentos - Gralhas (B)

940417	Arruamentos - Gralhas (B)	11 620,25	2,18	11 618,07
9404171	Custos Diretos	1 283,65	0,00	1 283,65
94041711	Materiais	3,56	0,00	3,56
940417111	Exercício Corrente	3,56	0,00	3,56
94041711161294	Materiais de Construção	3,56	0,00	3,56
94041714	Outros Custos Diretos	1 280,09	0,00	1 280,09
940417141	Exercício Corrente	1 280,09	0,00	1 280,09
940417141CUST.AMORT	Custos de Amortizações Mensais	1 280,09	0,00	1 280,09
94041729	Custos Indiretos a Bens e Serviços	10 333,73	0,00	10 333,73
940417291	Exercício Corrente	10 333,73	0,00	10 333,73
94041739	Custos Indiretos a Funções	2,87	2,18	0,69
940417391	Exercício Corrente	2,87	2,18	0,69
Totais		11 620,25	2,18	11 618,07

Balancete por Bens e Serviços

Unidade: Euro

Conta	Designação	Mov. Débito	Mov. Crédito	Saldo
Bem: 0475 - Arruamentos - Selada da Porta (B)				
940475	Arruamentos - Selada da Porta (B)	36 382,64	0,00	36 382,64
9404751	Custos Diretos	5 000,89	0,00	5 000,89
94047511	Materiais	5 000,89	0,00	5 000,89
940475111	Exercício Corrente	5 000,89	0,00	5 000,89
9404751116121	Matérias-primas	106,72	0,00	106,72
94047511161294	Materiais de Construção	4 894,17	0,00	4 894,17
94047529	Custos Indiretos a Bens e Serviços	31 381,75	0,00	31 381,75
940475291	Exercício Corrente	31 381,75	0,00	31 381,75
Totais		36 382,64	0,00	36 382,64

Bem: 0485 - Arruamentos - Ribeira de Praçals (B)

940485	Arruamentos - Ribeira de Praçals (B)	69 937,34	0,00	69 937,34
9404851	Custos Diretos	5 271,78	0,00	5 271,78
94048514	Outros Custos Diretos	5 271,78	0,00	5 271,78
940485141	Exercício Corrente	5 271,78	0,00	5 271,78
940485141622699	Outros	5 271,78	0,00	5 271,78
94048529	Custos Indiretos a Bens e Serviços	64 546,92	0,00	64 546,92
940485291	Exercício Corrente	64 546,92	0,00	64 546,92
94048539	Custos Indiretos a Funções	118,64	0,00	118,64
940485391	Exercício Corrente	118,64	0,00	118,64
	Totais	69 937,34	0,00	69 937,34

Bem: 0488 - Parque da Rebeça - Praia Fluvial (B)

940488	Parque da Rebeça - Praia Fluvial (B)	30 683,47	0,00	30 683,47
9404881	Custos Diretos	18 670,20	0,00	18 670,20
94048811	Materials	220,20	0,00	220,20
940488111	Exercício Corrente	220,20	0,00	220,20
9404881116121	Matérias-primas	220,20	0,00	220,20
94048814	Outros Custos Diretos	18 450,00	0,00	18 450,00
940488141	Exercício Corrente	18 450,00	0,00	18 450,00
94048814162213	Estudos e projetos de arquitetura e fiscalização de obras	18 450,00	0,00	18 450,00
94048829	Custos Indiretos a Bens e Serviços	12 009,75	0,00	12 009,75
940488291	Exercício Corrente	12 009,75	0,00	12 009,75
94048839	Custos Indiretos a Funções	3,52	0,00	3,52
940488391	Exercício Corrente	3,52	0,00	3,52

Balancete por Bens e Serviços

Conta	Designação	Mov. Débito	Mov. Crédito	Saldo
	Totais	30 683,47	0,00	30 683,47

Bem: 0493 - Ponte sobre o Rio Unhals (B)

940493	Ponte sobre o Rio Unhals (B)	66 870,55	0,00	66 870,55
9404931	Custos Diretos	7 503,00	0,00	7 503,00
94049314	Outros Custos Diretos	7 503,00	0,00	7 503,00
940493141	Exercício Corrente	7 503,00	0,00	7 503,00
94049314162213	Estudos e projetos de arquitetura e fiscalização de obras	7 503,00	0,00	7 503,00
94049329	Custos Indiretos a Bens e Serviços	59 367,55	0,00	59 367,55
940493291	Exercício Corrente	59 367,55	0,00	59 367,55

Totais	66 870,55	0,00	66 870,55
Totais Gerais	1 198 168,11	639,83	1 197 528,28

Fonte: Demonstrações Financeiras

No quadro seguinte observamos os valores refletidos e apurados pela Contabilidade de Gestão nas Funções do Município (Balancete por Funções por Classificação Funcional)

Balancete por Funções

	Unidade: Euro
111 Administração Geral	675 583,48
120 Segurança e Ordem Públicas	0,00
121 Proteção Civil e Luta Contra Incêndios	107 407,93
210 Educação	742,51
211 Ensino não Superior	135 799,44
212 Serviços Auxiliares de Ensino	247 600,09
221 Serviços Individuais de Saúde	53 321,28
231 Segurança Social	231,60
232 Ação social	41 660,40
241 Habitação	44 669,22
242 Ordenamento do Território	15 195,90
243 Saneamento	167 465,62
244 Abastecimento de Água	178 446,01
245 Resíduos Sólidos	6 641,89
246 Proteção do Meio Ambiente e Conservação da Natureza	110 332,29
251 Cultura	114 580,40
252 Desporto, Recreio e Lazer	244 814,63
253 Outras Atividades Cívicas e Religiosas	124,85
310 Agricultura, Pecuária, Silvicultura, Caça e Pesca	0,00
320 Indústria e Energia	185 409,50
330 Transportes e Comunicações	3 400,00
331 Transportes Rodoviários	2 558 712,03
332 Transportes Aéreos	10 530,04
341 Mercados e Feiras	18 551,81
342 Turismo	335 194,41
350 Outras Funções Económicas	189,29
430 Diversas não Especificadas	1 788 311,68
Total	7 044 916,30

Fonte: Demonstrações Financeiras

No Balancete seguinte podemos observar o valor dos Custos Diretos e Indiretos, imputados às Funções anteriormente referidas.

[Handwritten signatures and initials]



Balancete por Funções

Unidade: Euro

Conta	Designação	2019				2020				Variação Absoluta
		Mov. Débito	Mov. Crédito	Saldo	Mov. Débito	Mov. Crédito	Saldo	Mov. Crédito		
Função: 111 - Administração Geral										
93111	Administração Geral	762 679,54	345,50	762 334,04	675 797,68	214,20	675 583,48			-86 750,56
931111	Custos Diretos a Bens e Serviços	245 485,77	3,02	3,02	255 814,41	113,95	255 700,46			255 697,44
9311129	Custos Indiretos a Bens e Serviços	3,02	342,48	342,48	419 872,56	0,00	419 872,56			419 530,08
9311139	Custos Indiretos a Funções	495,60	0,00	0,00	110,71	100,25	10,46			10,46
	TOTALS:	762 679,54	345,50	762 334,04	675 797,68	214,20	675 583,48			-86 750,56
Função: 120 - Segurança e Ordem Públicas										
93120	Segurança e Ordem Públicas	76,33	0,00	76,33	0,00	0,00	0,00			-76,33
9312029	Custos Indiretos a Bens e Serviços	0,00	0,00	0,00	0,00	0,00	0,00			0,00
9312039	Custos Indiretos a Funções	76,33	0,00	0,00	0,00	0,00	0,00			0,00
	TOTALS:	76,33	0,00	76,33	0,00	0,00	0,00			-76,33
Função: 121 - Proteção Civil e Luta Contra Incêndios										
93121	Proteção Civil e Luta Contra Incêndios	55 628,45	0,00	55 628,45	107 435,03	27,10	107 407,93			51 779,48
931211	Custos Diretos a Bens e Serviços	47 033,91	0,00	47 033,91	99 990,15	0,00	99 990,15			52 956,24
9312129	Custos Indiretos a Bens e Serviços	8 554,41	0,00	5 418,00	7 438,89	0,00	7 438,89			2 020,89
9312139	Custos Indiretos a Funções	40,13	0,00	0,00	5,99	27,10	-21,11			-21,11
	TOTALS:	55 628,45	0,00	55 628,45	107 435,03	27,10	107 407,93			51 779,48
Função: 210 - Educação										

(Handwritten signatures and initials)



Balancete por Funções

Conta	Designação	2019				2020				Variação Absoluta
		Mov. Débito	Mov. Crédito	Saldo	Mov. Débito	Mov. Crédito	Saldo	Mov. Débito	Mov. Crédito	
93210	Educação	668,39	0,00	668,39	742,51	0,00	742,51	74,12	74,12	74,12
9321029	Custos Indiretos a Bens e Serviços	668,39	0,00	668,39	742,51	0,00	742,51	74,12	74,12	74,12
Totais:		668,39	0,00	668,39	742,51	0,00	742,51	74,12	74,12	74,12
Função: 211 - Ensino não Superior										
93211	Ensino não Superior	106 503,24	257,75	106 245,49	135 899,75	100,31	135 799,44	29 553,95	29 553,95	29 553,95
932111	Custos Diretos a Bens e Serviços	89 709,88	257,75	89 452,13	97 355,27	89,89	97 265,38	7 813,25	7 813,25	7 813,25
9321129	Custos Indiretos a Bens e Serviços	16 678,96	0,00	16 678,96	38 530,82	0,00	38 530,82	21 851,86	21 851,86	21 851,86
9321139	Custos Indiretos a Funções	114,40	0,00	114,40	13,66	10,42	3,24	-111,16	-111,16	-111,16
Totais:		106 503,24	257,75	106 245,49	135 899,75	100,31	135 799,44	29 553,95	29 553,95	29 553,95
Função: 212 - Serviços Auxiliares de Ensino										
93212	Serviços Auxiliares de Ensino	354 230,49	0,00	354 230,49	247 601,77	1,68	247 600,09	-106 630,40	-106 630,40	-106 630,40
932121	Custos Diretos a Bens e Serviços	0,00	0,00	0,00	247 352,11	0,00	247 352,11	247 352,11	247 352,11	247 352,11
9321229	Custos Indiretos a Bens e Serviços				231,00	0,00	231,00	231,00	231,00	231,00
9321239	Custos Indiretos a Funções	765,75	0,00	765,75	18,66	1,68	16,98	-748,77	-748,77	-748,77
Totais:		354 230,49	0,00	354 230,49	247 601,77	1,68	247 600,09	-106 630,40	-106 630,40	-106 630,40
Função: 221 - Serviços Individuais de Saúde										
93221	Serviços Individuais de saúde	99 253,40	13,15	99 240,25	53 330,45	9,17	53 321,28	-45 918,97	-45 918,97	-45 918,97
932211	Custos Diretos a Bens e Serviços	6 294,82	13,15	6 281,67	5 090,32	0,00	5 090,32	-1 191,35	-1 191,35	-1 191,35
9322129	Custos Indiretos a Bens e Serviços	92 902,23	0,00	92 902,23	48 239,61	0,00	48 239,61	-44 662,62	-44 662,62	-44 662,62

(Handwritten signatures)



Balancete por Funções

Unidade: Euro

Conta	Designação	2019			2020			Variação Absoluta
		Mov. Débito	Mov. Crédito	Saldo	Mov. Débito	Mov. Crédito	Saldo	
9322139	Custos Indiretos a Funções	56,35	0,00	56,35	0,52	9,17	-8,65	-65,00
Totais:		99 253,40	13,15	99 240,25	53 330,45	9,17	53 321,28	-45 918,97
Função: 230 - Segurança e Ação Sociais								
93230	Segurança e Ação Sociais	0,00	0,00	0,00	25 000,00	0,00	25 000,00	25 000,00
932301	Custos Diretos a Bens e Serviços	0,00	0,00	0,00	25 000,00	0,00	25 000,00	25 000,00
9323039	Custos Indiretos a Funções	0,00	0,00	0,00	0,00	0,00	0,00	0,00
Totais:		0,00	0,00	0,00	25 000,00	0,00	25 000,00	25 000,00
Função: 231 - Segurança Social								
93231	Ação social	0,00	0,00	0,00	231,60	0,00	231,60	231,60
932311	Custos Diretos a Bens e Serviços	0,00	0,00	0,00	0,00	0,00	0,00	0,00
9323129	Custos Indiretos a Bens e Serviços	0,00	0,00	0,00	231,60	0,00	231,60	231,60
9323139	Custos Indiretos a Funções	0,00	0,00	0,00	0,00	0,00	0,00	0,00
Totais:		0,00	0,00	0,00	231,60	0,00	231,60	231,60
Função: 232 - Ação social								
93232	Ação social	49 061,03	0,00	49 061,03	41 692,32	31,92	41 660,40	-7 400,63
932321	Custos Diretos a Bens e Serviços	48 625,10	0,00	48 625,10	36 805,72	29,86	36 775,86	-11 849,24
9323229	Custos Indiretos a Bens e Serviços	415,08	0,00	415,08	4 881,05	0,00	4 881,05	4 465,97
9323239	Custos Indiretos a Funções	20,85	0,00	20,85	5,55	2,06	3,49	-17,36
Totais:		49 061,03	0,00	49 061,03	41 692,32	31,92	41 660,40	-7 400,63

[Handwritten signatures]



Balancete por Funções

Unidade: Euro

Conta	Designação	2019			2020			Variação Absoluta
		Mov. Débito	Mov. Crédito	Saldo	Mov. Débito	Mov. Crédito	Saldo	
Função: 241 - Habitação								
93241	Habitação	5 116,80	0,00	5 116,80	44 669,22	0,00	44 669,22	39 552,42
932411	Custos Diretos a Bens e Serviços	0,00	0,00	0,00	39 749,22	0,00	39 749,22	39 749,22
9324129	Custos Indiretos a Bens e Serviços	5 116,80	0,00	5 116,80	4 920,00	0,00	4 920,00	-196,80
9324139	Custos Indiretos a Funções	0,00	0,00	0,00	0,00	0,00	0,00	0,00
Totais:		5 116,80	0,00	5 116,80	44 669,22	0,00	44 669,22	39 552,42
Função: 242 - Ordenamento do Território								
93242	Ordenamento do Território	8 856,64	0,00	8 856,64	15 196,72	0,82	15 195,90	6 339,26
932421	Custos Diretos a Bens e Serviços	8 837,74	0,00	8 837,74	6 534,55	0,00	6 534,55	-2 303,19
9324229	Custos Indiretos a Bens e Serviços	15,66	0,00	15,66	8 659,82	0,00	8 659,82	8 644,16
9324239	Custos Indiretos a Funções	0,00	0,00	0,00	2,35	0,82	1,53	1,53
Totais:		8 856,64	0,00	8 856,64	15 196,72	0,82	15 195,90	6 339,26
Função: 243 - Saneamento								
93243	Saneamento	245 150,04	576,05	244 573,99	167 995,48	529,86	167 465,62	-77 108,37
932431	Custos Diretos a Bens e Serviços	103 482,33	576,05	102 906,28	24 953,27	486,53	24 466,74	-78 439,54
9324329	Custos Indiretos a Bens e Serviços	141 521,12	0,00	141 521,12	143 013,84	0,00	143 013,84	1 492,72
9324339	Custos Indiretos a Funções	146,54	0,00	146,54	28,37	43,33	-14,96	-161,50
Totais:		245 150,04	576,05	244 573,99	167 995,48	529,86	167 465,62	-77 108,37
Função: 244 - Abastecimento de Água								

(Handwritten signatures)



Balancete por Funções

Conta	Designação	2019			2020			Variação Absoluta
		Mov. Débito	Mov. Crédito	Saldo	Mov. Débito	Mov. Crédito	Saldo	
93244	Abastecimento de Água	209 184,71	717,46	208 467,25	178 540,30	94,29	178 446,01	-30 021,24
932441	Custos Diretos a Bens e Serviços	63 521,36	717,20	62 804,16	21 406,36	56,36	21 350,00	-41 454,16
9324429	Custos Indiretos a Bens e Serviços	145 516,03	0,00	145 516,03	157 106,63	0,00	157 106,63	11 590,60
9324439	Custos Indiretos a Funções	147,32	0,26	147,06	27,31	37,93	-10,62	-157,68
	Totais:	209 184,71	717,46	208 467,25	178 540,30	94,29	178 446,01	-30 021,24
Função: 245 - Resíduos Sólidos								
93245	Resíduos Sólidos	64 205,55	12,18	64 193,37	6 650,41	8,52	6 641,89	-57 551,48
932451	Custos Diretos a Bens e Serviços	63 909,43	12,18	63 897,25	6 532,95	0,00	6 532,95	-57 364,30
9324529	Custos Indiretos a Bens e Serviços	265,44	0,00	265,44	117,36	0,00	117,36	-148,08
9324539	Custos Indiretos a Funções	30,68	0,00	30,68	0,10	8,52	-8,42	-39,10
	Totais:	64 205,55	12,18	64 193,37	6 650,41	8,52	6 641,89	-57 551,48
Função: 246 - Proteção do Meio Ambiente e Conservação da Natureza								
93246	Proteção do Meio Ambiente e Conservação da Natureza	97 857,44	58,58	97 798,86	110 532,47	200,18	110 332,29	12 533,43
932461	Custos Diretos a Bens e Serviços	52 931,85	58,58	52 873,27	50 793,17	191,57	50 601,60	-2 271,67
9324629	Custos Indiretos a Bens e Serviços	44 869,79	0,00	44 869,79	59 726,89	0,00	59 726,89	14 857,10
9324639	Custos Indiretos a Funções	55,80	0,00	55,80	12,41	8,61	3,80	-52,00
	Totais:	97 857,44	58,58	97 798,86	110 532,47	200,18	110 332,29	12 533,43
Função: 251 - Cultura								
93251	Cultura	164 831,23	19,67	164 811,56	115 126,63	546,23	114 580,40	-50 231,16






Balancete por Funções

Conta	Designação	2019			2020			Variação Absoluta
		Mov. Débito	Mov. Crédito	Saldo	Mov. Débito	Mov. Crédito	Saldo	
932511	Custos Diretos a Bens e Serviços	118 222,90	19,67	118 203,23	72 856,45	522,76	72 333,69	-45 869,54
9325129	Custos Indiretos a Bens e Serviços	46 520,49	0,00	46 520,49	42 247,60	0,00	42 247,60	-4 272,89
9325139	Custos Indiretos a Funções	87,84	0,00	87,84	22,58	23,47	-0,89	-88,73
	Totais:	164 831,23	19,67	164 811,56	115 126,63	546,23	114 580,40	-50 231,16
Função: 252 - Desporto, Recreio e Lazer								
93252	Desporto, Recreio e Lazer	367 591,48	272,40	367 319,08	245 234,75	420,12	244 814,63	-122 504,45
932521	Custos Diretos a Bens e Serviços	232 717,41	272,38	232 445,03	164 028,15	375,36	163 652,79	-68 792,24
9325229	Custos Indiretos a Bens e Serviços	134 694,00	0,00	134 694,00	81 152,29	0,00	81 152,29	-53 541,71
9325239	Custos Indiretos a Funções	180,07	0,02	180,05	54,31	44,76	9,55	-170,50
	Totais:	367 591,48	272,40	367 319,08	245 234,75	420,12	244 814,63	-122 504,45
Função: 253 - Outras Atividades Cívicas e Religiosas								
93253	Outras Atividades Cívicas e Religiosas	244,75	0,00	244,75	153,93	29,08	124,85	-119,90
932531	Custos Diretos a Bens e Serviços	244,56	0,00	244,56	153,93	29,08	124,85	-119,71
9325329	Custos Indiretos a Bens e Serviços	0,19	0,00	0,19	0,00	0,00	0,00	-0,19
	Totais:	244,75	0,00	244,75	153,93	29,08	124,85	-119,90
Função: 310 - Agricultura, Pecuária, Silvicultura, Caça e Pesca								
93310	Agricultura, Pecuária, Silvicultura, Caça e Pesca	7 353,66	0,00	7 353,66	0,00	0,00	0,00	-7 353,66
933101	Custos Indiretos a Bens e Serviços	2 311,77	0,00	2 311,77	0,00	0,00	0,00	-2 311,77



Balancete por Funções

Conta	Designação	2019			2020			Variação Absoluta
		Mov. Débito	Mov. Crédito	Saldo	Mov. Débito	Mov. Crédito	Saldo	
9331029	Custos Indiretos a Bens e Serviços	5 035,00	0,00	5 035,00	0,00	0,00	0,00	-5 035,00
9331039	Custos Indiretos a Funções	6,89	0,00	6,89	0,00	0,00	0,00	-6,89
Totais:		7 353,66	0,00	7 353,66	0,00	0,00	0,00	-7 353,66
Função: 320 - Indústria e Energia								
93320	Indústria e Energia	80 849,51	0,72	80 848,79	185 423,48	13,98	185 409,50	104 560,71
933201	Custos Diretos a Bens e Serviços	21 185,04	0,72	21 184,32	100 898,10	0,00	100 898,10	79 713,78
9332029	Custos Indiretos a Bens e Serviços	59 625,97	0,00	59 625,97	84 492,69	0,00	84 492,69	24 866,72
9331039	Custos Indiretos a Funções	38,50	0,00	38,50	32,69	13,98	18,71	-19,79
Totais:		80 849,51	0,72	80 848,79	185 423,48	13,98	185 409,50	104 560,71
Função: 330 - Transportes e Comunicações								
93330	Transportes e Comunicações	0,00	0,00	0,00	3 400,00	0,00	3 400,00	3 400,00
933301	Custos Diretos a Bens e Serviços	0,00	0,00	0,00	0,00	0,00	0,00	0,00
9333029	Custos Indiretos a Bens e Serviços	0,00	0,00	0,00	3 400,00	0,00	3 400,00	3 400,00
9333039	Custos Indiretos a Funções	0,00	0,00	0,00	0,00	0,00	0,00	0,00
Totais:		0,00	0,00	0,00	3 400,00	0,00	3 400,00	3 400,00
Função: 331 - Transportes Rodoviários								
93331	Transportes Rodoviários	2 393 838,48	1 263,50	2 392 574,98	2 560 549,85	1 837,82	2 558 712,03	166 137,05
933311	Custos Diretos a Bens e Serviços	332 017,24	1 063,65	330 953,59	309 034,99	1 464,42	307 570,57	-23 383,02
9333129	Custos Indiretos a Bens e Serviços	2 059 861,21	197,37	2 059 663,84	2 251 123,87	0,31	2 251 123,56	191 459,72

[Handwritten signatures and initials]



Balancete por Funções

Conta	Designação	2019			2020			Variação Absoluta
		Mov. Débito	Mov. Crédito	Saldo	Mov. Débito	Mov. Crédito	Saldo	
9333139	Custos Indiretos a Funções	1 960,03	2,48	1 957,55	390,99	373,09	17,90	-1 939,65
Totais:		2 393 838,48	1 263,50	2 392 574,98	2 560 549,85	1 837,82	2 558 712,03	166 137,05
Função: 332 - Transportes Aéreos								
93332	Transportes Aéreos	12 677,58	0,00	12 677,58	10 531,09	1,05	10 530,04	-2 147,54
933321	Custos Diretos a Bens e Serviços	6 503,76	0,00	6 503,76	4 963,64	0,00	4 963,64	-1 540,12
9333229	Custos Indiretos a Bens e Serviços	6 168,17	0,00	6 168,17	5 566,43	0,00	5 566,43	-601,74
9333239	Custos Indiretos a Funções	5,65	0,00	5,65	1,02	1,05	-0,03	-5,68
Totais:		12 677,58	0,00	12 677,58	10 531,09	1,05	10 530,04	-2 147,54
Função: 340 - Comércio e Turismo								
93340	Comércio e Turismo	0,00	0,00	0,00	0,00	0,00	0,00	0,00
933401	Custos Diretos a Bens e Serviços	0,00	0,00	0,00	0,00	0,00	0,00	0,00
9334029	Custos Indiretos a Bens e Serviços	0,00	0,00	0,00	0,00	0,00	0,00	0,00
Totais:		0,00	0,00	0,00	0,00	0,00	0,00	0,00
Função: 341 - Mercados e Feiras								
93341	Mercados e Feiras	13 406,82	0,00	13 406,82	22 831,84	4 280,03	18 551,81	5 144,99
933411	Custos Diretos a Bens e Serviços	9 400,16	0,00	9 400,16	3 827,03	4 276,69	-449,66	-9 849,82
9334139	Custos Indiretos a Funções	3 965,21	0,00	3 965,21	19 001,46	0,00	19 001,46	15 036,25
9334139	Custos Indiretos a Funções	41,45	0,00	41,45	3,35	3,34	0,01	-41,44

[Handwritten signature]



Totais: 13 406,82 0,00 13 406,82 22 831,84 4 280,03 18 551,81 5 144,99

Balancete por Funções

Conta	Designação	2019			2020			Variação Absoluta
		Mov. Débito	Mov. Crédito	Saldo	Mov. Débito	Mov. Crédito	Saldo	
Função: 342 - Turismo								
93342	Turismo	1 378 121,63	179,56	1 377 942,07	335 220,53	26,12	335 194,41	-1 042 747,66
933421	Custos Diretos a Bens e Serviços	1 167 793,71	179,55	1 167 614,16	195 381,47	0,00	195 381,47	-972 232,69
9334229	Custos Indiretos a Bens e Serviços	209 988,18	0,00	209 988,18	139 794,46	0,00	139 794,46	-70 193,72
9334239	Custos Indiretos a Funções	339,74	0,01	339,73	44,60	26,12	18,48	-321,25
Totais:		1 378 121,63	179,56	1 377 942,07	335 220,53	26,12	335 194,41	-1 042 747,66
Função: 350 - Outras Funções Económicas								
93350	Outras Funções Económicas	137,90	0,00	137,90	189,29	0,00	189,29	51,39
933501	Custos Diretos a Bens e Serviços	7,50	0,00	7,50	99,34	0,00	99,34	91,84
9335029	Custos Indiretos a Bens e Serviços	130,39	0,00	130,39	89,95	0,00	89,95	-40,44
9335039	Custos Indiretos a Funções	0,01	0,00	0,01	0,00	0,00	0,00	-0,01
Totais:		137,90	0,00	137,90	189,29	0,00	189,29	51,39
Função: 430 - Diversas não Especificadas								
93430	Diversas não Especificadas	1 378 208,00	4 359,24	1 373 848,76	1 791 622,38	3 310,70	1 788 311,68	414 462,92
934301	Custos Diretos a Bens e Serviços	1 368 589,31	4 359,24	1 364 230,07	1 767 620,03	3 192,53	1 764 427,50	400 197,43
9343029	Custos Indiretos a Bens e Serviços	8 402,18	0,00	8 402,18	23 557,29	0,00	23 557,29	15 155,11
9343039	Custos Indiretos a Funções	1 216,51	0,00	1 216,51	445,06	118,17	326,89	-889,62
Totais:		1 378 208,00	4 359,24	1 373 848,76	1 791 622,38	3 310,70	1 788 311,68	414 462,92

(Handwritten signatures and initials)



Totais Gerais 7 855 733,09 8 075,76 7 847 657,33 7 081 599,48 11 683,18 7 069 916,30 -777 741,03

Fonte: Demonstrações Financeiras



9. FACTOS RELEVANTES OCORRIDOS APÓS O ENCERRAMENTO DO EXERCÍCIO



Não existem factos relevantes a relatar após o encerramento do exercício com impacto nas demonstrações financeiras consolidadas.



10. DÍVIDAS À ADMINISTRAÇÃO FISCAL, AO IGFSS E CGA


O “Grupo Público Município de Pampilhosa da Serra” não tem dívidas à Administração Fiscal, à Segurança Social e à Caixa Geral de Aposentações.

PRESTAÇÃO DE CONTAS 2020

TERMO DE ENCERRAMENTO

O presente documento referente à Prestação de Contas, para o ano de 2020, foi aprovado por **unanimidade**, pela Câmara Municipal, de harmonia com o disposto na Lei n.º 75/ 2013, de 12 de setembro, na reunião realizada em 14 de JUNHO de 2021, para ser presente à Assembleia Municipal.

O Presidente da Câmara Municipal,

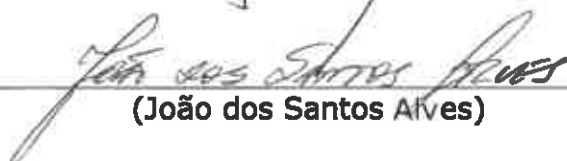


(José Alberto Pacheco Brito Dias)

Os Vereadores:




(Jorge Alves Custódio)



(João dos Santos Alves)

(Isabel Alexandra Lopes dos Santos Tomé)



(Carlos Manuel Nunes Alegre)

PRESTAÇÃO DE CONTAS 2020

TERMO DE ENCERRAMENTO

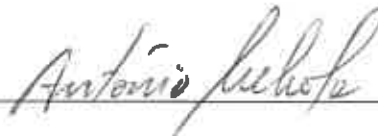
A

O presente documento referente à Prestação de Contas, para o ano de 2020, foi aprovado por **UNANIMIDADE**, pela Assembleia Municipal, de harmonia com o disposto na Lei n.º 75/ 2013, de 12 de setembro, na reunião realizada em 25 de junho de 2021.

O Presidente da Assembleia Municipal,



1º Secretário,



2º Secretário,