



PAMPILHOSA
da SERRA

CÂMARA MUNICIPAL

Relatório de

Gestão

2019

RELATÓRIO DE GESTÃO

ANO FINANCEIRO DE 2019

MENSAGEM DA PRESIDÊNCIA

Em cumprimento do preceituado na legislação vigente, apresento os documentos de prestação de contas do Município de Pampilhosa da Serra, pertencentes ao exercício económico e financeiro do ano de 2019.

Na documentação da prestação de contas em apreço, foi tido em devida conta, o preceituado no nº 1, do artigo 76º da Lei nº 73/2013, de 03 de setembro, que estabelece o Regime Financeiro das Autarquias Locais, atentas as regras e os procedimentos contabilísticos definidos pelo Plano Oficial da Contabilidade das Autarquias Locais (POCAL), aprovado pelo Decreto-Lei nº 54-A/99, de 22 de fevereiro, e nos termos conjugados do preceituados na alínea I), do nº 1, do artigo 33º, e alínea I), do nº 2 do artigo 25º, ambos artigos, do Regime Jurídico das Autarquias Locais, aprovado pela Lei nº 75/2013, de 12 de setembro.

O presente Relatório de Gestão e Demonstrações Financeiras revela a dimensão da atividade desenvolvida pela Câmara Municipal de Pampilhosa da Serra ao longo do exercício de 2019. Atividade esta, concretizada num quadro caracterizado já por alguns indicadores de melhoria económica e social em termos nacionais, mas que não deixou de traduzir ainda as grandes dificuldades na vida quotidiana das populações e dos municípios, dado o limitado alcance das medidas adotadas em alternativa à política de degradação e ataque à qualidade de vida dos cidadãos que caracterizaram anos anteriores.

O ano de 2019 fica marcado, pela conclusão da reposição das infraestruturas referentes aos incêndios de junho e outubro de 2017. O investimento relativo à

reposição das infraestruturas foi aproximadamente de 5 000 000,00€. A requalificação do Mercado Municipal, a alteração e ampliação da Escola Básica e Secundária Escalada e a construção do Parque de Autocaravanas são três grandes projetos já concluídos, e permitirão a qualidade dos serviços prestados e a promoção da economia local. A aposta nas infraestruturas Municipais tem sido uma necessidade fundamental no processo de coesão deste Território.

A par das infraestruturas, também os eventos têm convergido para o desenvolvimento local, quer através da atração de visitantes, quer através da consolidação de uma imagem mais dinâmica e atrativa de Pampilhosa da Serra. O Turismo é um pilar de desenvolvimento do nosso concelho. Por isso, continuaremos a promovê-lo, dando assim continuidade aos investimentos nessa área. Com esse propósito, temos apostado na continuidade e na qualidade de grandes eventos, que têm atraído milhares de pessoas ao nosso concelho.

Cada vez mais, Pampilhosa da Serra é conhecida por bons motivos. Cada vez mais este território atrai visitantes. Não há dúvida que isso se deve à aposta que temos feito no Turismo de Natureza e na sua comunicação, a nova estratégia de comunicação do “Centro da Natureza” assenta muito no conceito de recolocar a Pampilhosa no centro da Região, no centro de Portugal e no centro desta deslumbrante Natureza que o país tem para oferecer.

Quanto às intervenções nas habitações permanentes, com apoio por parte do Governo e a cargo dos proprietários, estão concluídas, num total de 60 habitações, que representaram um apoio de mais de 545 mil euros.

Relativamente ao Programa de Apoio à Reconstrução de Habitação não Permanente, de acordo com o regulamento pelo Município, o apoio por parte do Município tem o valor de aproximadamente 477 mil euros, correspondente a 57 habitações.

De igual modo, não descuidamos a qualidade de vida e o bem-estar de todos os pampilhosenses. Os constantes constrangimentos e restrições económicas motivaram por parte do Município um forte esforço para que tais impactos não tivesse nas famílias mais vulneráveis, ou com escassos recursos efeitos indesejáveis. As políticas sociais do Município, nomeadamente no apoio à componente socioeducativa, na rede de transportes e nos serviços de refeições, apresentam-se com um referencial basilar para atenuar desigualdades, fomentando a igualdade de oportunidade junto das nossas crianças e jovens.

Submete-se à apreciação dos Órgãos do Município um quadro de avaliação que, no essencial, confirma a possibilidade de colocar ao serviço da melhoria da qualidade de vida e de bem-estar dos pampilhosenses as oportunidades que nos deparam para consolidar o caminho que permite desbravar um futuro melhor para todos.

Fomos, no essencial, capazes de aproveitar as oportunidades abertas ao longo do exercício, criámos nós próprios outras oportunidades. Os recursos, os esforços e os equipamentos de que a Câmara Municipal de Pampilhosa da Serra dispõe foram, ao longo de todo o exercício de 2019, prioritariamente colocados ao serviço da criação das necessárias condições para a melhoria da qualidade de vida e do bem-estar dos pampilhosenses, reforçando a nossa determinação em contribuir ativamente para a construção de um concelho cada vez mais humanizado.

Reafirma-se a boa gestão dos dinheiros públicos ao longo dos anos, que naturalmente está espelhado na análise do relatório que se segue. Esta realidade permite que continuemos a encarar o futuro com a necessária consciência das dificuldades que ainda permanecem, mas também com a capacidade para afirmar Pampilhosa da Serra, cada vez mais, como um concelho amplamente solidário, ecologicamente sustentável, espaço sócio cultural, de desporto e de conhecimento, capaz de proporcionar condições de qualidade de vida sempre crescentes aos seus munícipes e visitantes.

ENQUADRAMENTO

O presente documento constitui o Relatório de Gestão e Demonstrações Financeiras relativo ao ano de 2019, refletindo a atividade municipal desenvolvida, a organização municipal, o capital humano e a situação económica e financeira do Município de Pampilhosa da Serra.

Pretende-se que constitua um importante instrumento de apoio à gestão autárquica, onde de uma forma célere e simples se visualizam as informações, através de mapas, gráficos e demais indicadores de análise apresentados. Procura espelhar aquela que foi a atividade desenvolvida na afetação de valor ao domínio público de uma forma geral e aos munícipes do concelho de Pampilhosa da Serra, em particular, enquadrada no quadro de competências das Autarquias Locais (Lei nº 75/2013, de 12 de setembro).

O Relatório de Gestão foi elaborado de acordo com as normas estabelecidas no ponto 13 do Plano Oficial de Contabilidade das Autarquias Locais (aprovado pelo Decreto-Lei nº 54-A/99, de 22 de fevereiro, e as Demonstrações Financeiras foram elaboradas, atendendo para além das normas do referido Plano Oficial de Contas, às Instruções do Tribunal, mormente a última resolução nº 7/2018 – 2ª Secção, publicada no Diário da República, 2ª Série – nº 6 de 09 de janeiro de 2019.

Neste pressuposto, versa-se a situação económica e financeira do Município, nas vertentes “orçamental” e “patrimonial”.

Dos conteúdos tratados, destacamos os dados relativos à execução orçamental, através dos quais são disponibilizadas informações sobre a execução das receitas e despesas previstas no orçamento de 2019 e o inerente reflexo na situação patrimonial (execução patrimonial).

Na metodologia utilizada foram elaborados quadros, gráficos e rácios que evidenciam os dados indicados em cada capítulo. Para um melhor enquadramento e comparação das variáveis mais significativas da gestão municipal são apresentados, também, elementos relativos à execução dos anos anteriores (quando necessários). Elaborou-se ainda uma análise às contas de balanço e demonstrações financeiras de resultados para verificação da legalidade dos procedimentos.

Pela Portaria nº 671/2000, de 17 de abril, foram publicadas as Instruções de inventariação dos móveis do estado, normas essas que se designam por CIME – cadastro e inventário dos bens móveis do estado. O CIME é um instrumento inovador e impulsionador para a organização do inventário deste tipo de bens.

O inventário é um instrumento económico-financeiro de extrema relevância na gestão e controlo da atividade do estado, tendo em conta a necessidade de alargar a lógica, métodos e critérios aos demais bens.

Contudo, apesar de não ter sido publicado um diploma específico para as autarquias locais, é aplicada a Portaria suprarreferida.

O relatório de gestão a apresentar pelo órgão executivo ao deliberativo deve contemplar:

- A situação económica relativa ao exercício, analisando, em especial, a evolução da gestão nos diferentes setores da atividade da autarquia local, designadamente no que respeita ao investimento, condições de funcionamento, custos e proveitos, quando aplicável;
- Uma síntese da situação financeira da autarquia local, considerando os indicadores de gestão financeira apropriada à análise de balanços e de demonstração de resultados;
- A evolução das dívidas de curto, médio e longo prazo de terceiros e a terceiros, individualizando as dívidas a Instituições de crédito das outras dívidas a terceiros;

- A proposta fundamentada da aplicação do resultado líquido do exercício;
- Os fatos relevantes ocorridos após o termo do exercício;

O Relatório de Gestão, enquanto balanço da atividade municipal, é um documento eminentemente político ainda que inclua uma componente técnica.

Por último, uma referência à Prestação de Contas Consolidadas:

Nos termos do art.ºs 75º e 76º da Lei 73/2013, de 3 de setembro que estabelece o regime financeiro das autarquias locais e das entidades Intermunicipais, sem prejuízo dos documentos de prestação de contas individuais aqui apresentadas, os municípios apresentam contas consolidadas com as entidades detidas ou participadas igualmente elaboradas e aprovadas pelo Executivo de modo a serem submetidas à apreciação do órgão deliberativo durante a sessão ordinária do mês de junho do ano seguinte àquele a que respeitam.

A Lei nº 9/2015, de 9 de março (9.ª alteração à Lei de Organização e Processo do Tribunal de Contas), também estabelece, nos art.ºs 51º e 52º, a obrigatoriedade das entidades previstas no nº 2º da LOPTC, onde se incluem as autarquias locais, remeterem as contas consolidadas referentes a todas as entidades que integrem os respetivos perímetros orçamentais. No caso dos municípios, integram esse perímetro, entre outras, as empresas municipais e as entidades participadas. Quanto aos prazos, as contas separadas continuam a poder ser remetidas até 30 de abril do ano seguinte a que digam respeito, sem prejuízo das contas consolidadas que devem ser remetidas até 30 de junho (nº 4 do art.º 52.º da LOPTC).

No método adotado, e procurando auxiliar uma leitura mais precisa e objetiva sempre que se considerou relevante, foram elaborados quadros e gráficos por forma a ilustrar os dados referentes à execução do ano, utilizando elementos que caracterizam o grau de execução dos anos anteriores (quanto possível), para

melhor enquadramento e comparação das variáveis mais significativas da gestão municipal.

Face ao disposto da alínea j) do nº 1 do artigo 35º, do Anexo I à Lei nº 75/2013, de 12 de setembro, submete-se à aprovação do Executivo os documentos de Prestação de Contas, relativos ao ano financeiro de 2019, de harmonia com o estipulado na alínea l) do nº 1 do artigo 33º, do mesmo Anexo.

Nos termos da alínea do nº 2 do artigo 25º do anexo da referida Lei, os documentos de Prestação de Contas, são apreciados e votados pela Assembleia Municipal, devendo ser remetidos ao Tribunal de Contas até 30 de Abril, de acordo com o determinado no nº 4 do artigo 52º da Lei nº 98/97, de 26 de agosto, na redação introduzida pela Lei nº 20/2015, de 9 de março.

Face à situação provocada pelo novo Coronavírus – COVID-19, e atendendo à emergência de saúde pública que vivemos, as entidades previstas nos n.os 1 e 2 do artigo 51.º da Lei n.º 97/98, de 26 de agosto, cuja aprovação de contas dependa de deliberação de um órgão colegial, podem remetê-las ao Tribunal de Contas até 30 de junho de 2020, em substituição do prazo referido no n.º 4 do artigo 52.º, sem prejuízo do disposto nos restantes números desse artigo, de acordo com o artº 4 da Lei nº 4-B/2020, de 06 de abril de 2020.

ÍNDICE

1. ORGANIZAÇÃO DO MUNICÍPIO	9
1.1. <i>Organização de Administração do Município 2017-2021</i>	9
2. RECURSOS HUMANOS	11
2.1. <i>Organização dos Serviços</i>	13
2.2. <i>Recrutamento</i>	14
2.3. <i>Formação</i>	15
2.4. <i>Caracterização dos Recursos Humanos</i>	16
3. ANÁLISE ECONÓMICO - FINANCEIRA	21
3.1. <i>Receitas</i>	23
3.2. <i>Despesas</i>	25
3.3. <i>Mapa Resumo das Receitas e Despesas</i>	29
3.4. <i>Resumo das Receltas e Despesas com SalDOS de Gerência</i>	30
3.5. <i>Evolução do Endividamento</i>	43
4. NOTAS AO BALANÇO E À DEMONSTRAÇÃO DOS RESULTADOS	49
4.1. <i>Demonstração dos Resultados</i>	50
4.2. <i>Resultados Operacionais</i>	52
4.3. <i>Proveitos Operacionais</i>	54
4.4. <i>Estrutura da Demonstração de Resultados Financeiros</i>	56
4.5. <i>Estrutura da Demonstração de Resultados Extraordinários</i>	57
4.6. <i>Análise da Estrutura do Balanço</i>	58
4.7. <i>Acréscimos e diferimentos (Ativo e Passivo)</i>	72
4.8. <i>Crítérios Valorimétricos</i>	75
5. RÁCIOS	82
6. CONTABILIDADE DE CUSTOS	84
7. APLICAÇÃO DE RESULTADOS	106
8. OUTRAS INFORMAÇÕES CONSIDERADAS RELEVANTES	107

1. ORGANIZAÇÃO DO MUNICÍPIO

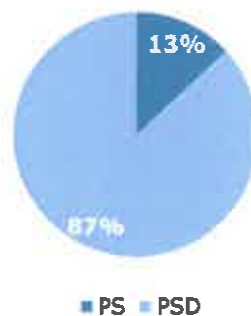
1.1. Organização de Administração do Município 2017-2021

Assembleia Municipal – Órgão Deliberativo

Nos termos do disposto na Lei n.º 75/2013, de 12 de setembro, a Assembleia Municipal de Pampilhosa da Serra, órgão deliberativo do Município, é constituída por 23 membros, dos quais 8 são Presidentes de Junta de Freguesia e os 15 são eleitos diretamente (Presidente da Assembleia Municipal, dois Secretários e 12 Deputados). A Figura 1 apresenta a composição órgão deliberativo por partido, sendo que 13% dos membros são do PS (3 membros) e 87% do PSD.

Figura 1: Composição da Assembleia Municipal

Assembleia Municipal
Presidente
Hermano Manuel Gonçalves Nunes de
Almeida



Durante o ano de 2019, foram realizadas 6 reuniões ordinárias e 2 extraordinárias.

Câmara Municipal – Órgão Executivo

De acordo com o disposto na Lei n.º 169/99, de 18 de setembro, o órgão executivo da Câmara Municipal de Pampilhosa da Serra é composto pelo Presidente, José Alberto Pacheco Brito Dias, e por 4 vereadores, um dos quais sem pelouro. A Figura 2 apresenta a composição do órgão executivo.

Figura 2: Composição do Órgão Executivo

José Alberto Pacheco Brito Dias
Presidente
(PSD)

Jorge Alves Custódio
Vice-Presidente
(PSD)

**Isabel Alexandra Lopes dos
Santos Tomé**
Vereadora
(PSD)

**Carlos Manuel Nunes
Alegre**
Vereador
(PSD)

Coordenação Autárquica –
Ligação às Freguesias
Armazém e oficina de
viaturas
Saneamento e
Abastecimento de Água
Obras Municipais por
Administração Direta
Cemitérios
Proteção Civil e Segurança
Transportes e
Comunicações
Proteção do Meio
Ambiente e Conservação
da Natureza
Promoção e
desenvolvimento: Turismo
e Floresta

Cultura, Bibliotecas e
Museus
Ação Social
Educação
Património Histórico
Arquivo Municipal
Saúde
Promoção e
desenvolvimento:
Indústria/Comércio

Desporto
Juventude
Recreio de lazer
Trânsito

Vereador sem Pelouro atribuído
João dos Santos Alves
(PSD)

Gabinete de Apoio à Presidência (Composição)
João Manuel Almeida Neves
Maria Olímpia da Costa Antunes Lucas
Sandra Marla da Silva Seco

Durante o ano de 2019, foram realizadas 35 reuniões, das quais 11 reuniões extraordinárias.

2. RECURSOS HUMANOS

ORGANIZAÇÃO MUNICIPAL

A organização do Município assenta na existência de duas estruturas fundamentais, a política e a administrativa, que é constituída por todos os trabalhadores do Município, fortemente relacionadas no desenvolvimento da atividade municipal.

Assente em dois órgãos, a Câmara com funções essencialmente executivas e a Assembleia Municipal com funções predominantemente deliberativa e fiscalizadora da atividade desenvolvida.

A Câmara Municipal é constituída por cinco elementos; 1 Presidente e quatro vereadores, a quem compete, definirem a estratégia e políticas municipais, bem como deliberar e decidir sobre os assuntos mais relevantes acerca dos serviços e atividades do município.

O Presidente foi coadjuvado por um vice-presidente, que o substituíra nas suas ausências e impedimentos.

A Assembleia Municipal é composta por 23 elementos, dos quais 15 eleitos diretamente, pelo colégio eleitoral e 8 indiretamente, uma vez que assumem aquela função na qualidade de presidentes de juntas de freguesia que constituem o universo municipal.

VISÃO DA CÂMARA MUNICIPAL DE PAMPILHOSA DA SERRA

Ser reconhecida como uma instituição de referência pelo bom desempenho da gestão pública em todas as atividades desenvolvidas, tanto pela sua eficiência,

como pela sua eficácia, na capacidade de dar resposta aos objetivos de desenvolvimento do concelho e às necessidades dos seus munícipes.

VALORES

Para prosseguir esta visão, a Câmara Municipal de Pampilhosa da Serra, pauta a sua atuação pelo seguinte quadro de valores:

Ética - Exigimos de nós próprios e dos outros elevados padrões de conduta, de modo que, todo o tipo de relacionamento seja pautado por honestidade e respeito dentro da instituição. Incutir a ideia de que não basta "Saber" e "Saber Fazer", é preciso "Saber Ser".

Cultura de Parceria - Os nossos projetos estão abertos a quem queira deles fazer parte, estabelecemos alianças estratégicas a bem do desenvolvimento do concelho.

Transparência - A nossa atuação está patente a todos, não temos nada a esconder, possuímos uma clara conduta organizacional.

Competência e Inovação - Queremos ver reconhecidas todas as nossas capacidades. Acreditamos que é através da inovação que conseguimos chegar lá, mostrando que estamos atentos a tudo o que possa ajudar e simplificar a prestação dos nossos serviços.

Enfoque no Cidadão / Munícipe - Existe um sério empenho na satisfação dos nossos Munícipes e das suas necessidades.

Liderança - Liderar é partilhar o conhecimento e dar o primeiro passo na prossecução dos objetivos, reconhecendo o esforço individual para atingir essa meta. O líder exerce poder e influência, usando a sua capacidade intrínseca para servir, motivar, coordenar e dirigir o grupo.

Equidade - Todas as nossas atuações são tidas com a máxima isenção e justiça.

Humanismo - Potenciamos a diferença como forma de enriquecimento do trabalho em equipa, respetando o Outro na sua diversidade.

MISSÃO

A Câmara Municipal de Pampilhosa da Serra, tem como missão, regulamentar e gerir, sob sua responsabilidade e no interesse dos cidadãos do concelho, fins de interesse público municipal, nos termos e formas previstas na lei, tendo como objetivo principal das suas atividades, a melhoria das condições de vida, de trabalho e de lazer dos habitantes do concelho.

2.1. Organização dos Serviços

O Decreto-Lei n.º 305/2009, de 23 de outubro estabeleceu um novo enquadramento jurídico da organização dos serviços das Autarquias Locais. De acordo com o diploma atrás mencionado a organização, a estrutura e o funcionamento dos serviços da administração autárquica devem orientar-se pelos princípios da unidade e eficácia da ação, da aproximação dos serviços aos cidadãos, da desburocratização, da racionalização de meios e da eficiência na afetação de recursos públicos, da melhoria quantitativa e qualitativa do serviço prestado e da garantia de participação dos cidadãos, bem como pelos demais princípios constitucionais.

Durante o ano de 2012, foi publicada a Lei n.º 49/2012 de 29 de agosto, a qual entrou em vigor a 30 de agosto. A citada lei procede à adaptação à Administração Local da lei n.º 2/2004 de 15 de janeiro na redação que lhe foi dada pela lei n.º 64/2011, de 22 de dezembro, que aprova o Estatuto do Pessoal Dirigente dos Serviços e Organismos da Administração, Regional e Local do Estado.

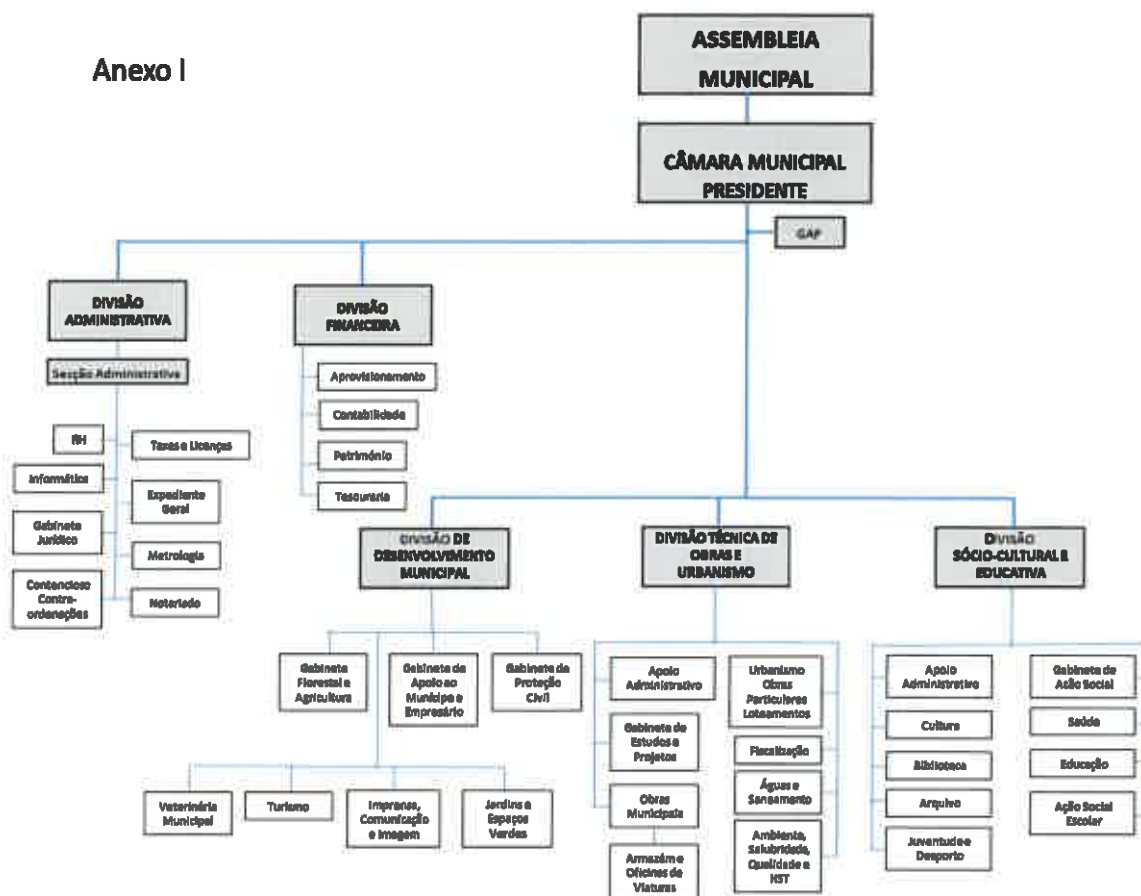
De acordo com o n.º 1 do artigo 25.º da Lei n.º 49/2012, de 29 de agosto, a Câmara Municipal de Pampilhosa da Serra teve de aprovar a adequação da sua estrutura orgânica, nos termos do Decreto-Lei n.º 305/2009, de 23 de outubro, às regras e critérios previstos na presente lei, até 31 de dezembro de 2012.

Assim, foi publicado na 2ª Série do Diário da República de 6 de janeiro de 2013, a reestruturação dos serviços.

De modo a ajustar a funcionalidade e operacionalidade, foram efetuadas alterações, ao referido regulamento, publicadas, na 2.^a série do Diário da República, n.º 134, de 15 de julho de 2014, na 2.^a série do Diário da República, n.º 99, de 22 de maio de 2015 e na 2.^a série do Diário da República, n.º 122, de 27 de junho de 2018.

ORGANOGRAMA

Anexo I



2.2. Recrutamento

O recrutamento de trabalhadores envolve o planeamento e a seleção de pessoas que se relacionam com o ambiente organizacional devido ao convívio com o mercado de trabalho (oferta e procura) e mercado de recursos humanos

(indivíduos aptos para o trabalho). Tais mercados são regulados pela lei da oferta e da procura.

Durante o ano de 2019, foram abertos vinte e dois procedimentos Concursais, 5 na modalidade de contrato de trabalho em funções públicas a termo resolutivo certo, com duração de um ano e 17 a modalidade de contrato de trabalho em funções públicas por tempo indeterminado.

Tratou-se de recrutamentos imprescindíveis para colmatar necessidades dos serviços municipais, que se prenderam, na sua génese para a carreira e categoria de Técnico Superior com o desenvolvimento de funções de Investigação, estudo, conceção e adaptação de métodos, processos científico-técnicos de âmbito geral ou especializado, executadas com autonomia e responsabilidade, tendo em vista informar a decisão superior. Para a carreira e categoria de Assistente Técnico tem por base o desenvolvimento de funções, que se enquadram em diretivas gerais superiores, de expediente, arquivamento, secretaria, aprovisionamento e economato, tendo em vista assegurar o funcionamento dos órgãos incumbidos da prestação de bens e serviços e executar tarefas diversas. A carreira e categoria de Assistente Operacional, tem como pilar funções de natureza executiva simples, diversificadas, totalmente determinadas, implicando predominantemente esforço físico e exigindo conhecimentos de ordem prática suscetíveis de serem aprendidos no próprio local de trabalho num curto espaço de tempo.

2.3. Formação

Motivar os trabalhadores é uma prioridade, que se estabelece, entre, adequar as funções desempenhadas, com as competências de cada um.

Foram realizadas 11 Ações de Formação, envolvendo 143 trabalhadores, destacando-se Fundação FEFAL e a entidade privada Ana Maria Reis Rodrigues Lopes Mesquita, como entidade que mais formações deram.

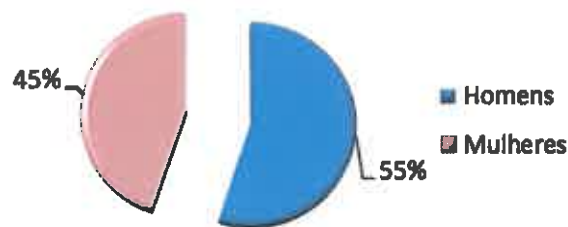
As despesas inerentes à Formação Profissional, durante o ano de 2019, foram de 9.970,12€, sendo grande parte da despesa, relativa á formação na área Social e formação de Dirigentes.

2.4. Caracterização dos Recursos Humanos

CARACTERIZAÇÃO DO MAPA DE PESSOAL

Em 31 de Dezembro de 2019, o Município de Pampilhosa da Serra tinha 198 trabalhadores no mapa de pessoal, dos quais, 109 eram do sexo masculino e 89 do sexo feminino.

Pessoal do Quadro por sexo



Fonte: Recursos Humanos/Ano 2019



Fonte: Recursos Humanos/Ano 2019

A tabela seguinte mostra a divisão dos trabalhadores por carreira segundo a modalidade de vinculação e género. Destaca-se o conjunto de operários que representám o maior grupo de pessoal na autarquia. De referir ainda, que os cinco dirigentes são oriundos da carreira de técnico superior.

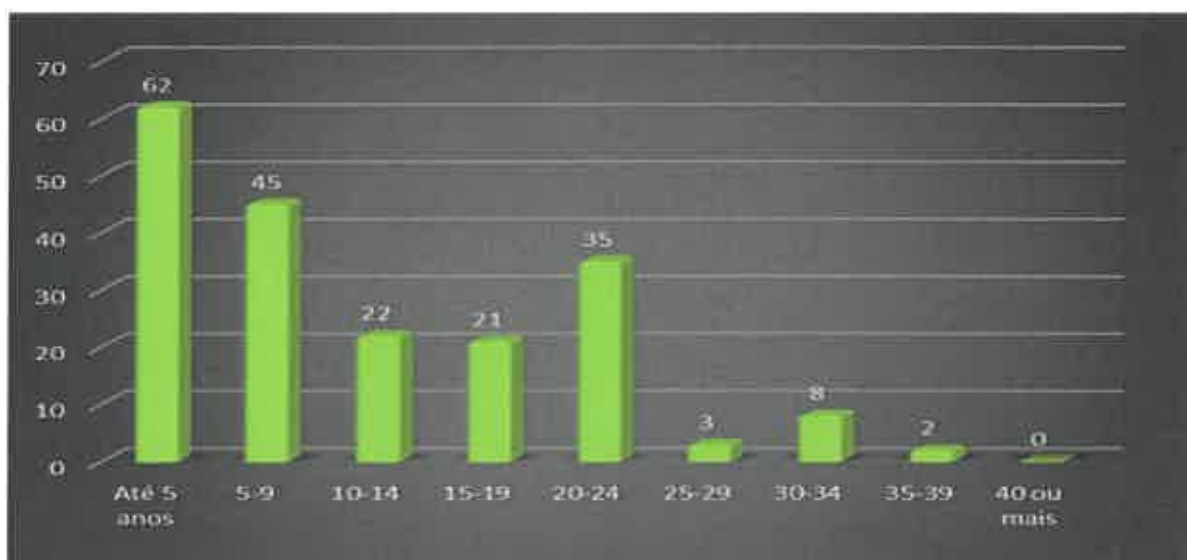
Trabalhadores por carreira segundo a modalidade de vinculação e género

	Dirigente Intermédio	Técnico Superior	Assistente Técnico	Assistente Operacional	Informática	Fiscais Municipais	Total
Comissão de Serviço	5	1					6
Contrato por tempo indeterminado		34	48	99	4	2	187
Contrato por termo resolutivo certo	-	-	4	1	-	-	5
Total	5	35	52	100	4	2	198

Fonte: Balanço Social 2019

Antiguidade dos Trabalhadores

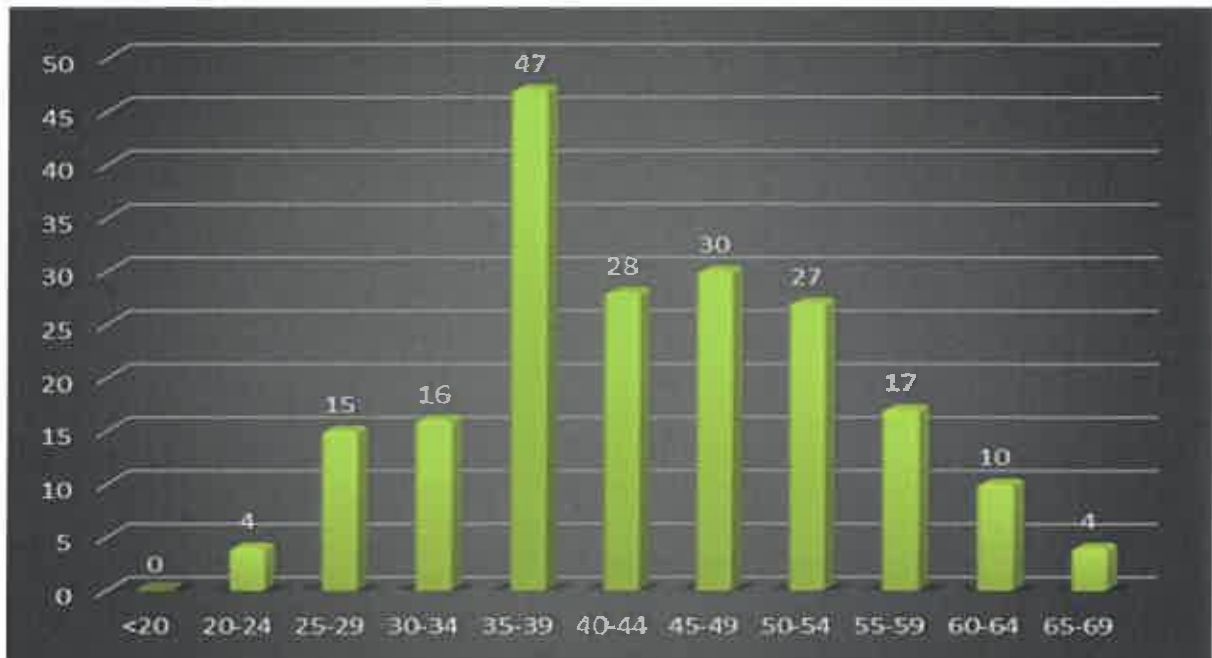
No que concerne à antiguidade dos trabalhadores da autarquia a 31 de dezembro de 2019, podemos concluir, de acordo com a leitura do gráfico abaixo, que 54,04 % tem menos de 10 anos de serviço.



Fonte: Balanço Social 2019

Escalão Etário

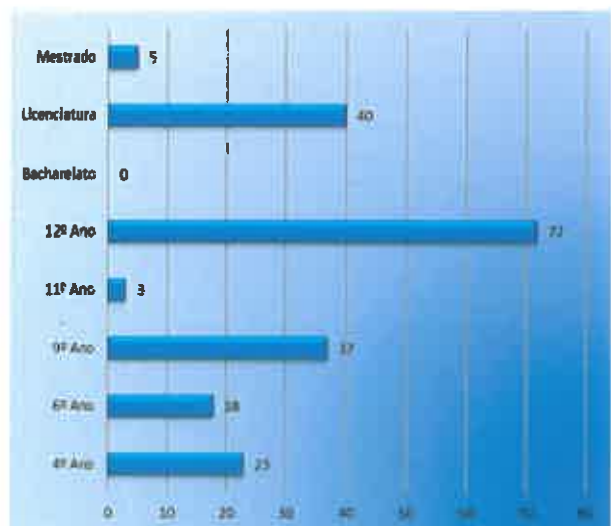
A média de Idades dos trabalhadores da autarquia a 31 de dezembro de 2019 era de 42,04 anos.



Fonte: Balanço Social 2019

Habilitações Académicas

Nos Grupos de Pessoal de Assistente Operacional situa-se o nível de instrução mais baixo. 23 trabalhadores possuem apenas o 4.º ano de escolaridade, 18 o 6.º ano e 37, o 9.º ano de escolaridade. No que diz respeito aos restantes níveis de escolaridade destacam-se, 72 trabalhadores com o 12º ano e 40 trabalhadores com o grau de Licenciatura.



Fonte: Recursos Humanos/Ano 2019

Absentismo

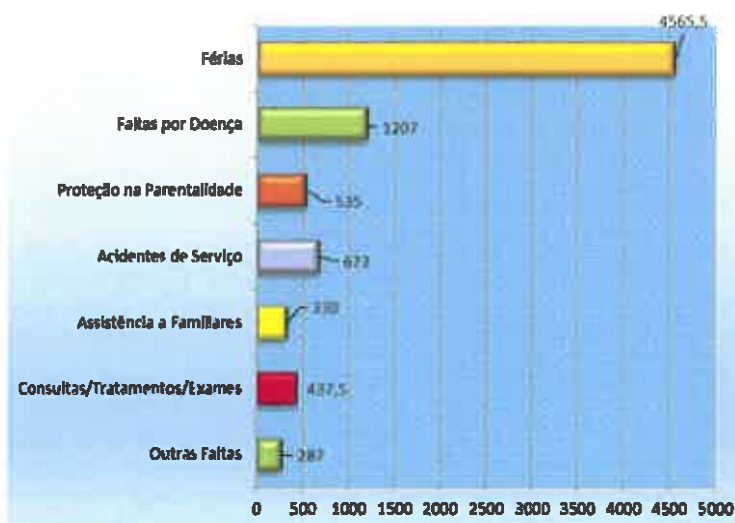
Num total de 8035 ausências, durante o ano de 2019, realça-se as ausências por férias, com 4565,5 dias (56,82 %).

A taxa de absentismo é uma relação entre os dias de ausência e o total de dias trabalháveis. Retirando as férias, em termos absolutos, as faltas dadas por Acidente de Serviço, contribuíram com 19,40 % para o absentismo e as faltas por doença, contribuíram com cerca de 34,79 %.

Absentismo em dias

Tipo de Falta	Quant.	%
Outras Faltas	287	8,27
Consultas/Tratamentos/Exames	437,5	12,61
Assistência a Familiares	330	9,51
Acidentes de Serviço	673	19,40
Proteção na Parentalidade	535	15,42
Faltas por Doença	1207	34,79
Total	3469,5	100,00

Fonte: Recursos Humanos/Ano 2019

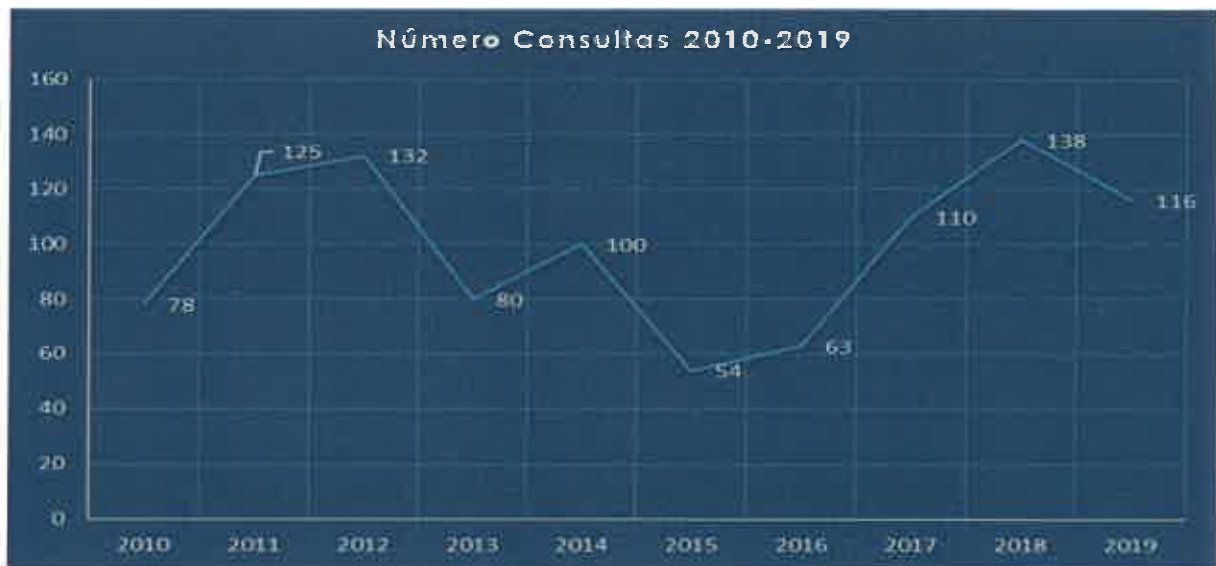


Fonte: Recursos Humanos/Ano 2019

Medicina no Trabalho

Durante o ano de 2019 ocorreram 5 acidentes em serviço, com predominância na Carreira/categoria de Assistente Operacional. Do total de acidentes de trabalho resultaram 673 dias perdidos com baixa.

Relativamente à Medicina no Trabalho, foram efetuadas 116 consultas, tendo sido despendida uma verba de 8.561,31 €.



3. ANÁLISE ECONÓMICO - FINANCEIRA

INTRODUÇÃO

O Orçamento Municipal é um documento de extrema importância, onde são previstas todas as receitas que a autarquia pretende arrecadar e as despesas que pretende realizar, sendo por isso um documento essencial na gestão diária da autarquia, não deixando contudo de ser um documento previsional. Apesar de ser elaborado com o máximo rigor, tem alguma flexibilidade para fazer face a eventuais realidades que possam surgir. Assim, de acordo com o previsto no Decreto-Lei nº 54-A/99, de 22 de fevereiro, podem as autarquias efetuar alterações e revisões orçamentais, para fazer face a essas situações.

O Orçamento de 2019 do Município de Pampilhosa da Serra foi aprovado com um valor de **14 364 293,00 €**, tendo registado um decréscimo de **5 170 927€** relativamente ao exercício de 2018. Sendo o decréscimo relativo ao registo de grande parte das obras dos incêndios de 2017 ter sido efetuado em 2018.

No ano de 2019, foram efetuadas 25 alterações, conforme mapa seguinte:

Modificações Orçamentais

Modificações	Datas
Alteração n.º 1	11/01/2019
Alteração n.º 2	24/01/2019
Alteração n.º 3	13/02/2019
Alteração n.º 4	01/03/2019
Alteração n.º 5	22/03/2019
Alteração n.º 6	08/04/2019
Alteração n.º 7	07/05/2019
Alteração n.º 8	24/05/2019
Alteração n.º 9	07/06/2019
Alteração n.º 10	21/06/2019
Alteração n.º 11	28/06/2019
Alteração n.º 12	18/07/2019
Alteração n.º 13	08/08/2019
Alteração n.º 14	16/08/2019
Alteração n.º 15	03/09/2019
Alteração n.º 16	25/09/2019
Alteração n.º 17	24/10/2019
Alteração n.º 18	06/11/2019
Alteração n.º 19	08/11/2019
Alteração n.º 20	22/11/2019
Alteração n.º 21	25/11/2019
Alteração n.º 22	29/11/2019
Alteração n.º 23	09/12/2019
Alteração n.º 24	18/12/2019
Alteração n.º 25	28/12/2019

No ano de 2019, foram efetuadas 3 revisões, conforme mapa seguinte:

Revisões	Datas
Revisão n.º 1	22/02/2019
Revisão n.º 2	26/04/2019
Revisão n.º 3	18/11/2019

Estas modificações originaram um acréscimo ao orçamento de 29,07%. Entre o orçamento inicial e final houve um aumento no valor de 4 176 146,00€.

Analisando os quadros e comparando os valores do orçamento final com os montantes executados da receita e da despesa, obtêm-se as variações a seguir apresentadas, em termos absolutos, mostrando uma taxa de execução da receita e da despesa de **86,07%** e **81,29%** respetivamente.

Estes rácios, traduzem assim a capacidade de realização das atividades programadas, dado que a taxa referente às despesas é calculada com base nos **valores efetivamente pagos (execução financeira) e da receita a efetivamente cobrada**.

No campo das receitas, verifica-se que a sua cobrança registou um desempenho aceitável, quer ao nível das receitas correntes quer de capital, representando uma taxa de execução de **97,51%** e **73,68%** respetivamente. Este aumento de execução na receita de capital em relação ao ano anterior, deve-se à comparticipação das obras relativas aos incêndios de 2017.

Ao analisar a execução da despesa, constata-se que os recursos financeiros realizados foram afetos **82,37%** a despesas correntes e **79,81%** as despesas de capital.

3.1. Receitas

As receitas totais cobradas ascenderam no valor de **€ 15 957 504,46**, sendo de **€ 9 368 217,21** de receita corrente e **€ 6 589 287,25** de receita de capital.

Como referido, a receita global cobrada referente ao ano de **2019**, foi de **€ 15 957 504,46**, correspondente a **86,07%** da receita orçamentada final, tendo resultado um desvio negativo de (-) **€ 2 582 934,54**, correspondente a **13,93%**. A decomposição do desvio verificado permite-nos realçar, em que tipo de receitas se verificou e qual a sua grandeza.

A receita corrente orçamentada final foi de **€ 9 597 741,00** tendo-se arrecadado o montante de **€ 9 368 217,21**, ou seja, cobrou-se **97,61%** do que o orçamentado, para este tipo de receita, havendo um desvio negativo de (-) **2.39%**, correspondente a **€ 229 523,79**.

A receita de capital orçamentada final foi de **€ 8 942 688,00**, tendo-se arrecadado o montante de **€ 6 589 287,25**, ou seja **73,68 %** do orçamentado, havendo um desvio de (-) **26,32%**

No essencial o desvio verificado na receita, relativamente às importâncias acima evidenciadas, provêm do facto de terem sido iniciadas as obras, que têm influência no resultado final, já que são obras participadas por programas Comunitários.

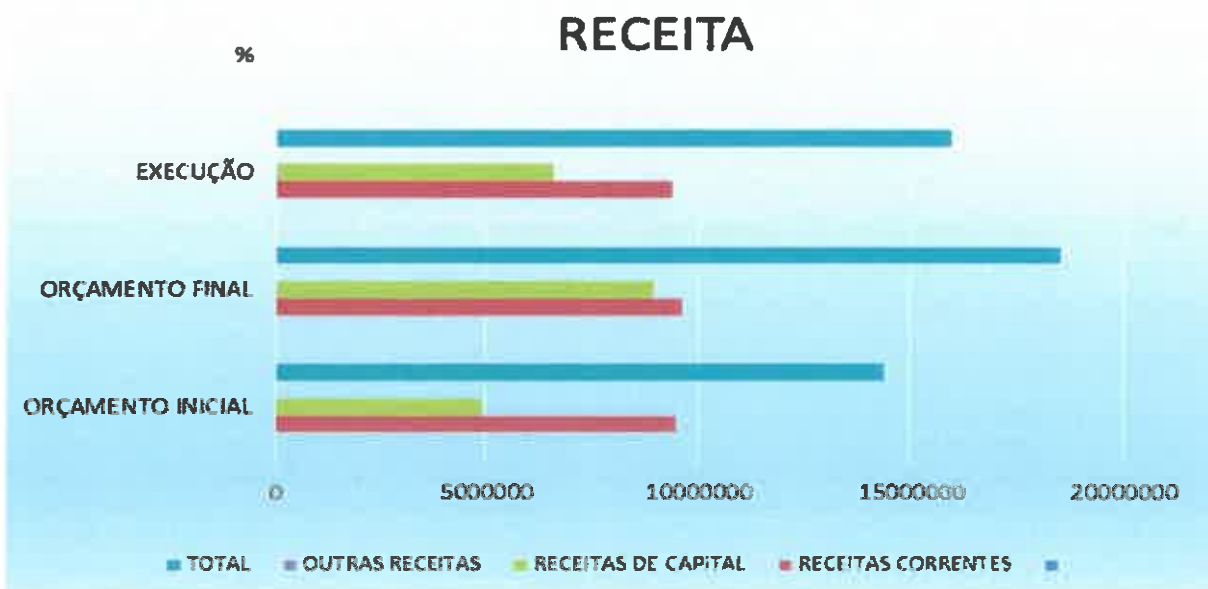
A título de exemplo, as obras de "Alteração e ampliação da Escola Básica e Secundária Escalada-Pampilhosa da Serra"; "Reconversão do Mercado Municipal de Pampilhosa da Serra" e as obras relacionadas com os Incêndios de junho e outubro de 2017, e outras de menor dimensão, embora muitas delas já estivessem pagas, as participações não foram todas efetuadas no decurso do ano de 2019.

Refira-se contudo, e tendo em conta que ainda estão receitas por arrecadar referentes às obras mencionadas. No ano de 2019, entraram nos cofres desta autarquia, cerca de 4,5 milhões de receitas.

Nestes termos, face aos mecanismos de alerta precoce, constantes no nº 3º, do art.º 56º, seção III, da Lei nº 73/2013, de 3 de setembro, o Município de Pampilhosa da Serra registou uma taxa superior aos **85%** de execução da receita prevista no Orçamento, que no caso em concreto foi de **86,07%**. Esta foi uma situação de execução muito acima do anormal, uma vez que o recebimento das referidas participações veio ainda no ano de 2019.

No quadro e gráfico seguintes podemos verificar esse desvio acentuado:

DESIGNAÇÃO	ORÇAMENTO INICIAL	ORÇAMENTO FINAL	EXECUÇÃO	%
RECEITAS CORRENTES	9 465 282,00	9 597 741,00	9 368 217,21	97,61
RECEITAS DE CAPITAL	4 899 001,00	8 942 688,00	6 589 287,25	73,68
OUTRAS RECEITAS	10,00	10,00	0,00	0,00%
TOTAL	14 364 293,00	18 540 439,00	15 957 504,46	86,07



RECEITA

2019

No quadro seguinte podemos observar a variação entre o Executado e o Orçamentado:

Receitas	Orçamento			Execução		
	Inicial	Final	variação	Executado	Desvio	%
Receita Corrente						
Impostos diretos	453 020,00	453 020,00	0,00	457 970,11	4 950,11	101,09%
Impostos indiretos	24 240,00	24 240,00	0,00	12 981,92	-11 258,08	53,56%
Taxas, multas e outras penalidades	27 350,00	27 350,00	0,00	24 383,39	-2 966,61	89,15%
Rendimento de propriedade	10 110,00	10 110,00	0,00	3 616,18	-6 493,82	35,77%
Transferências correntes	8 434 442,00	8 566 901,00	132 459,00	8 171 975,25	-394 925,75	95,39%
Venda de bens e serviços correntes	466 090,00	466 090,00	0,00	544 207,78	78 117,78	116,76%
outras receitas correntes	50 030,00	50 030,00	0,00	153 082,58	103 052,58	305,98%
Total das receitas correntes	9 465 282,00	9 597 741,00	132 459,00	9 368 217,21	-229 523,79	97,61%
Receitas de Capital						
Venda de bens de investimento	60,00	60,00	0,00	23 648,61	23 588,61	39414,35%
Transferência de capital	4 893 881,00	7 877 558,00	2 983 677,00	5 565 638,64	-2 311 919,36	70,65%
Ativos financeiros	30,00	30,00	0,00	0,00	-30,00	0,00%
Passivos financeiros	20,00	1 060 030,00	1 060 010,00	1 000 000,00	-60 030,00	94,34%
Outras receitas de capital	5 010,00	5 010,00	0,00	0,00	-5 010,00	0,00%
Reposições não abatidas nos pagamentos	10,00	10,00	0,00	0,00	-10,00	0,00%
Total das receitas de capital	4 899 011,00	8 942 698,00	4 043 687,00	6 589 287,25	-2 353 410,75	73,68%

3.2. Despesas

A despesa realizada no ano de **2019**, foi no montante de **€ 15 317 879,25** e a paga de **€ 15 316 062,89**, tendo transitado uma dívida de **€ 1 816,36**, conforme Mapa de Controlo Orçamental da Despesa.

O quadro Execução dos Documentos Previsionais do ano de **2019**, apresenta a execução do orçado ao nível do Cabimento, Compromisso, Realizado, Pago e Dívida.

O Cabimento é a cativação de determinada verba, visando a realização de uma despesa.

O Compromisso é a assunção face a terceiros da responsabilidade de realizar determinada despesa.

O Realizado é a contabilização dos bens, serviços e ou outras despesas que são devidas a favor de terceiros, suportadas *vulgarmente*, por faturas ou documentos equivalentes.

Da análise ao referido anteriormente, e ao nível do Orçamento da Despesa faz-se a seguinte leitura:

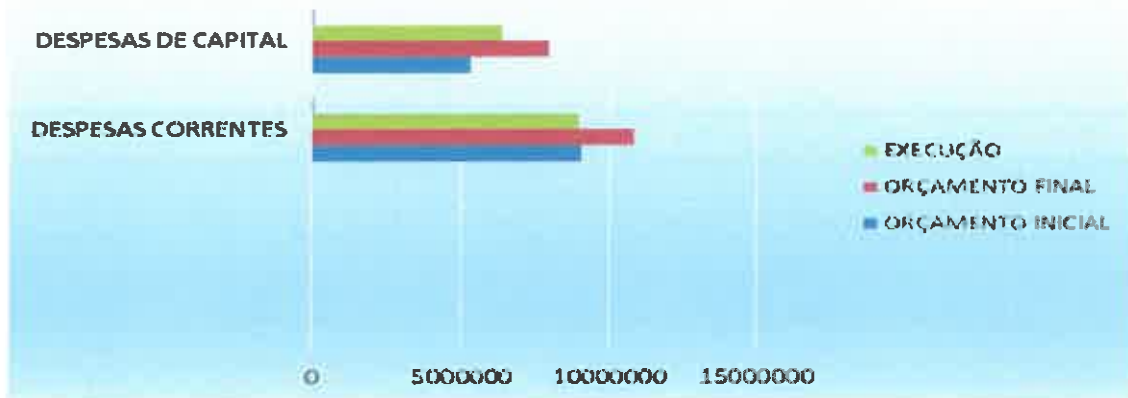
- A diferença entre o realizado e o Pago – “*dívida orçamental*” – é em 31 de dezembro de **2019 de € 1 816,36.**
- A diferença entre os Compromissos e o Pago – são em 31 de dezembro de **2019 de €1 003 617,20.** Regista um valor muito inferior ao do ano passado.

DESPESA

DESIGNAÇÃO	ORÇAMENTO INICIAL	ORÇAMENTO FINAL	EXECUÇÃO	%
DESPESAS CORRENTES	9 052 293,00	10 851 875,03	8 959 760,63	82,56
DESPESAS DE CAPITAL	5 312 000,00	7 963 861,00	6 356 302,26	79,81
TOTAL	14 364 293,00	18 815 736,03	15 316 062,89	81,40

Handwritten signatures and initials:
 J. J. J.
 G. J.
 R. J.

DESPESA



Refira-se que a diferença entre o Compromisso e o Realizado é de € **1 659 471,86**. Esta diferença pode ser considerada dívida orçamental, uma vez que os trabalhos ainda não foram efetuados, ou se o foram, ainda não foi emitida a competente fatura ou documento equivalente.

As despesas totais geradas ascenderam a € **15 316 062,89**, sendo de despesas correntes € **8 959 760,63** correspondentes a **82,56%** e de despesas de capital € **6 356 302,26**, correspondentes a **79,81%**.

	Despesas	Orçamento			Execução		
		Inicial	Final	variação	Executado	Desvio	Porcentagem
	Despesa Corrente						
01	Despesas com o pessoal	3 528 810,00	3 701 660,00	-172 850,00	3 509 034,48	-192 625,52	94,80%
02	Aquisição de bens e serviços	4 132 000,00	5 675 712,03	-1 543 712,03	4 393 892,72	-1 281 819,31	77,42%
03	Juros e outros encargos	2 560,00	9 880,00	-7 320,00	0,00	-9 880,00	0,00%
04	Transferências correntes	1 245 600,00	1 309 650,00	-64 050,00	932 848,47	-376 801,53	71,23%
05	Subsídios	1 000,00	1 000,00	0,00	0,00	-1 000,00	0,00%
06	Outras despesas correntes	142 323,00	153 973,00	-11 650,00	123 984,96	-29 988,04	80,52%
	Total das despesas correntes	9 052 293,00	10 851 875,03	-1 799 582,03	8 959 760,63	-1 892 114,40	82,56%
	Despesa de Capital						
07	Aquisição de bens de capital	5 018 650,00	6 558 850,00	1 540 200,00	5 140 297,50	-1 418 552,50	78,37%
08	Transferência de capital	162 800,00	267 850,00	105 050,00	97 522,26	-170 327,74	36,41%
09	Ativos financeiros	115 500,00	122 090,00	6 590,00	118 482,50	-3 607,50	97,05%
10	Passivos financeiros	50,00	1 000 071,00	1 000 021,00	1 000 000,00	-71,00	99,99%
11	Outras despesas de capital	15 000,00	15 000,00	0,00	0,00	0,00	0,00%
	Total das despesas de capital	5 312 000,00	7 963 861,00	2 651 861,00	6 356 302,26	-1 592 558,74	79,81%

Da apreciação aos quadros constata-se o seguinte:

As despesas correntes pagas ascenderam a **€ 8 959 760,63**, o que face à dotação orçamental inscrita, indica um grau de execução de **82,56 %**;

O montante despendido com pessoal, (incluindo as remunerações, abonos e segurança social) representa **39,16%** do total das despesas correntes, e apresenta um grau de execução financeira de **94,80 %**;

O montante das despesas de capital pagas, foi de **€ 6 356 302,26**, tendo o nível de execução orçamental ficado muito acima do valor do ano anterior, ao apresentar um grau de execução de **79,81%** do valor orçado.

A rubrica aquisição de bens de investimento, que absorve quase a globalidade do montante orçamentado, para as despesas de capital, teve uma realização de

79,81%. Esta discrepância deve-se ao facto de a Câmara Municipal de Pampilhosa da Serra ter "compromissos" de obras, e algumas estarem a decorrer.

3.3. Mapa Resumo das Receltas e Despesas

MAPA RESUMO DAS RECEITAS E DESPESAS					
RECEITAS			DESPESAS		
RECEITAS	VALOR €	%	DESPESAS	VALOR €	%
RECEITAS CORRENTES			DESPESAS CORRENTES		
<i>Total da Receltas Correntes</i>	9 368 217,21	58,71	<i>Total das Despesas Correntes</i>	8 959 760,63	58,5
<i>Total das Receltas de Capital</i>	6 589 287,25	41,29	<i>Total das Despesas de Capital</i>	6 356 302,28	41,5
TOTAL GERAL	15 957 504,46	100	TOTAL GERAL	15 316 062,89	100

3.4. Resumo das Receitas e Despesas com Saldos de Gerência

Resumo das receitas e despesas com saldos de gerência

Unidade: Euro

RECEITAS	VALOR	%	DESPESAS	VALOR	%
Saldo inicial de gerência	275 597,03		Saldo final de gerência	917 038,60	
RECEITAS CORRENTES			DESPESAS CORRENTES		
Impostos diretos	457 970,11	2,87	Despesas com o pessoal AM	16 397,87	0,11
Impostos indiretos	12 981,92	0,08	Aquisição de bens e serviços AM	7 701,56	0,05
Taxas, multas e outras penalidades	24 383,39	0,15	Despesas com o pessoal CM	3 492 636,61	22,80
Rendimentos da propriedade	3 616,18	0,02	Aquisição de bens e serviços CM	4 386 191,16	28,64
Transferências correntes	8 171 975,25	51,21	Transferências correntes	932 848,47	6,09
Venda de bens e serviços correntes	544 207,78	3,41	Outras despesas correntes	123 984,96	0,81
Outras receitas correntes	153 082,58	0,96			0,00
Total das receitas correntes	9 368 217,21	58,71	Total das despesas correntes	8 959 760,63	58,50
RECEITAS DE CAPITAL			DESPESAS DE CAPITAL		
Venda de bens de investimento	23 648,61	0,15	Aquisição de bens de capital	5 140 297,50	33,56
Transferências de capital	5 565 638,64	34,88	Transferências de capital	97 522,26	0,64
Passivos financeiros	1 000 000,00	6,27	Ativos financeiros	118 482,50	0,77
			Passivos financeiros	1 000 000,00	6,53
Total das receitas de capital	6 589 287,25	41,29	Total das despesas de capital	6 356 302,26	41,50
RECEITAS OUTRAS					
Reposições não abatidas nos pagamentos	0,00				
TOTAL DAS RECEITAS	15 957 504,46		TOTAL DAS DESPESAS	15 316 062,89	

Nos mapas e gráficos seguintes podemos observar as variações entre anos:



Handwritten signatures and initials at the bottom left of the page.

Recargas correntes

Unidade: Euro

Conta	Designação	2015		2016		2017		2018		2019		Variação 2018-2019	
		Valor	%	Valor	%	Valor	%	Valor	%	Valor	%	Variação absoluta	% Variação
01	Impostos diretos	484 678,82	5,41	429 998,93	4,66	440 888,95	4,77	445 748,07	4,73	457 970,11	4,89	12 222,04	2,74
0102	Outros	484 678,82	5,41	429 998,93	4,66	440 888,95	4,77	445 748,07	4,73	457 970,11	4,89	12 222,04	2,74
010202	Imposto municipal sobre Imóveis	393 119,11	4,39	333 105,31	3,61	338 402,45	3,66	351 361,66	3,73	345 596,22	3,69	-5 765,44	-1,64
010203	Imposto único de circulação	55 522,31	0,62	54 994,79	0,60	58 815,30	0,64	62 021,50	0,66	63 640,94	0,68	1 619,44	2,61
010204	Imposto municipal sobre transm. onerosas imóveis	36 037,40	0,40	41 898,83	0,45	43 471,20	0,47	32 364,91	0,34	48 732,95	0,52	16 368,04	50,57
02	Impostos indiretos	11 691,53	0,13	11 963,25	0,13	11 920,08	0,13	11 984,56	0,13	12 981,92	0,14	997,36	8,32
0202	Outros	11 691,53	0,13	11 963,25	0,13	11 920,08	0,13	11 984,56	0,13	12 981,92	0,14	997,36	8,32
020206	Impostos indiretos específicos das autarquias locais	11 691,53	0,13	11 963,25	0,13	11 920,08	0,13	11 984,56	0,13	12 981,92	0,14	997,36	8,32
02020601	Mercados e feiras	0,00	0,00	4 983,65	0,05	0,00	0,00	0,00	0,00	0,00	0,00	0,00	0,00
02020602	Loteamentos e obras	5 204,43	0,06	313,63	0,00	4 801,56	0,05	4 048,96	0,04	4 441,68	0,05	392,72	9,70
02020603	Ocupação da via pública	233,67	0,00	0,00	0,00	67,77	0,00	183,90	0,00	20,79	0,00	-163,11	-88,69
02020606	Saneamento	30,89	0,00	0,00	0,00	0,00	0,00	0,00	0,00	0,00	0,00	0,00	0,00
02020699	Outros	6 222,54	0,07	6 665,97	0,07	7 050,75	0,08	7 751,70	0,08	8 519,45	0,09	767,75	9,90
0202069901	Taxa municipal de direitos de passageiro	730,59	0,01	1 346,73	0,01	936,58	0,01	1 125,53	0,01	1 127,69	0,01	2,16	0,19
0202069999	Outros	5 491,95	0,06	5 319,24	0,06	6 114,17	0,07	6 626,17	0,07	7 391,76	0,08	765,59	11,55
04	Taxas, multas e outras penalidades	23 235,14	0,26	25 427,27	0,28	26 246,57	0,28	22 878,92	0,24	24 383,99	0,26	1 504,47	6,58
0401	Taxas	20 613,01	0,23	22 939,38	0,25	18 226,17	0,20	20 074,41	0,21	22 806,05	0,24	2 731,64	13,61
040123	Taxas específicas das autarquias locais	20 613,01	0,23	22 939,38	0,25	18 226,17	0,20	20 074,41	0,21	22 806,05	0,24	2 731,64	13,61
04012302	Loteamentos e obras	8 739,62	0,10	11 938,97	0,13	9 227,73	0,10	10 947,85	0,12	13 203,22	0,14	2 255,37	20,60
04012303	Ocupação da via pública	4 790,97	0,05	4 253,96	0,05	2 897,18	0,03	2 815,89	0,03	2 344,92	0,03	-470,97	-16,73
04012305	Ceas, uso e porte de arma	2 583,97	0,03	1 895,72	0,02	1 860,00	0,02	1 742,50	0,02	3 072,50	0,03	1 330,00	76,33
04012307	Arrendamento urbano	10,00	0,00	0,00	0,00	0,00	0,00	0,00	0,00	0,00	0,00	0,00	0,00
04012399	Outras	4 488,45	0,05	4 850,73	0,05	4 241,26	0,05	4 568,17	0,05	4 185,41	0,04	-382,76	-8,38
0401239999	Outras	4 488,45	0,05	4 850,73	0,05	4 241,26	0,05	4 568,17	0,05	4 185,41	0,04	-382,76	-8,38
0402	Multas e outras penalidades	2 622,13	0,03	2 487,89	0,03	8 020,40	0,09	2 804,51	0,03	1 577,34	0,02	-1 227,17	-43,76
040201	Juros de mora	2 261,22	0,03	1 308,41	0,01	7 089,77	0,08	1 076,53	0,01	737,14	0,01	-339,39	-31,53
040202	Juros compensatórios	355,93	0,00	52,48	0,00	104,63	0,00	52,98	0,00	140,20	0,00	87,22	164,63
040204	Coimas e penalidades por contra-ordenações	4,98	0,00	1 127,00	0,01	825,00	0,01	1 675,00	0,02	700,00	0,01	-975,00	-58,21
05	Rendimentos da propriedade	8 661,39	0,10	16 906,74	0,18	6 735,76	0,07	8 878,03	0,09	3 616,18	0,04	-5 061,85	-58,33
0501	Juros-Sociedades e quase-sociedade financeiras	0,00	0,00	0,00	0,00	0,00	0,00	0,00	0,00	3 616,18	0,04	3 616,18	0,00
0502	Juros-Sociedades financeiras	8 033,58	0,09	2 973,94	0,03	1 976,97	0,02	630,90	0,01	0,00	0,00	-630,90	-100,00
050201	Bancos e outras instituições financeiras	8 033,58	0,09	2 973,94	0,03	1 976,97	0,02	630,90	0,01	0,00	0,00	-630,90	-100,00
0507	Dividendos, participações, lucros sociais, lucros soc. quase-soc. financ.	627,81	0,01	10 405,45	0,11	4 758,79	0,05	935,88	0,01	0,00	0,00	-935,88	-100,00
050703	Empreitas divididas	627,81	0,01	10 405,45	0,11	4 758,79	0,05	935,88	0,01	0,00	0,00	-935,88	-100,00
0510	Rendas	0,00	0,00	3 527,35	0,04	0,00	0,00	7 111,25	0,08	0,00	0,00	-7 111,25	-100,00
051099	Outros	0,00	0,00	3 527,35	0,04	0,00	0,00	7 111,25	0,08	3 616,18	0,04	-3 495,07	-49,15



Handwritten signatures and initials at the bottom left of the page.

Recargas correntes

Unidade: Euro

Conta	Designação	2015			2016			2017			2018			2019			Variação 2018-2019	
		Valor	%		Valor	%		Valor	%		Valor	%		Valor	%		Variação absoluta	Taxa de variação
06	Transferências correntes	7 902 611,91	88,25	8 211 184,37	98,93	8 066 480,05	87,31	8 391 020,69	89,11	8 171 975,25	87,23	-219 045,44	-2,61					
0601	Sociedades e quises-sociedades nfo financeiras	2 615 162,56	29,21	2 768 343,79	29,98	2 624 418,79	28,41	2 563 638,92	27,23	2 649 281,54	28,28	85 642,62	3,34					
060102	Privadas	2 615 162,56	29,21	2 768 343,79	29,98	2 624 418,79	28,41	2 563 638,92	27,23	2 649 281,54	28,28	85 642,62	3,34					
0603	Administração central	5 254 990,12	58,69	5 396 721,37	58,45	5 403 565,57	58,49	5 786 678,91	61,46	5 521 235,71	58,94	-265 443,20	-4,59					
060301	Estado	5 229 707,09	58,40	5 296 223,35	57,36	5 367 567,82	58,10	5 557 836,18	59,02	5 425 152,15	57,91	-132 684,03	-2,39					
06030101	Fundo de Equilíbrio Financeiro	5 006 511,00	55,91	5 069 825,00	54,91	5 212 387,00	56,42	5 298 487,00	56,27	5 229 772,00	55,82	-68 715,00	-1,30					
06030102	Fundo Social Municipal	55 535,00	0,62	55 535,00	0,60	55 535,00	0,60	55 535,00	0,59	55 535,00	0,59	0,00	0,00					
06030103	Participação fixa no IRS	71 348,00	0,80	70 824,00	0,77	78 149,00	0,85	71 360,00	0,76	72 534,00	0,77	1 174,00	1,65					
06030199	Outras	96 313,09	1,08	100 039,35	1,08	21 496,82	0,23	132 454,18	1,41	67 311,15	0,72	-65 143,03	-49,18					
060306	Estado-Particip.comunit.projetos co-financiados	0,00	0,00	12 018,00	0,13	0,00	0,00	173 370,33	1,84	45 607,95	0,49	-127 762,38	-73,69					
06030699	Outros	0,00	0,00	12 018,00	0,13	0,00	0,00	173 370,33	1,84	45 607,95	0,49	-127 762,38	-73,69					
060309	Serv.fund.autón.-Subsist.prot.famili.polit.act.EFP	25 283,03	0,28	88 480,02	0,96	35 997,75	0,39	55 472,40	0,59	50 475,61	0,54	-4 996,79	-9,01					
0607	Instituições sem fins lucrativos	400,00	0,00	8 400,00	0,09	600,00	0,01	600,00	0,01	0,00	0,00	-600,00	-100,00					
060701	Instituições sem fins lucrativos	400,00	0,00	8 400,00	0,09	600,00	0,01	600,00	0,01	0,00	0,00	-600,00	-100,00					
0608	Famílias	32 059,23	0,36	37 719,21	0,41	37 895,69	0,41	40 102,86	0,43	1 458,00	0,02	-38 644,86	-96,36					
060801	Famílias	32 059,23	0,36	37 719,21	0,41	37 895,69	0,41	40 102,86	0,43	1 458,00	0,02	-38 644,86	-96,36					
07	Venda de bens e serviços correntes	501 043,26	5,60	512 059,79	5,55	497 591,46	5,39	509 166,07	5,41	544 207,78	5,61	35 041,71	6,88					
0701	Venda de bens	162 367,83	1,81	160 509,39	1,74	155 791,07	1,69	169 535,10	1,80	170 975,26	1,83	1 440,16	0,85					
070103	Publicações e impressos	269,00	0,00	201,00	0,00	130,00	0,00	114,00	0,00	110,00	0,00	-4,00	-3,51					
070108	Mercadorias	145 460,31	1,62	151 680,04	1,64	146 437,52	1,59	160 138,18	1,70	150 797,78	1,61	-9 340,40	-5,83					
07010802	Alça	137 054,91	1,53	142 610,34	1,54	137 728,42	1,49	134 816,68	1,43	144 642,08	1,54	9 825,40	7,29					
07010899	Outras	8 405,40	0,09	9 069,70	0,10	8 709,10	0,09	25 321,50	0,27	6 155,70	0,07	-19 165,80	-75,69					
070110	Desperdícios, resíduos e refuljos	2 873,00	0,03	0,00	0,00	0,00	0,00	0,00	0,00	0,00	0,00	0,00	0,00					
07011099	Outros	2 873,00	0,03	0,00	0,00	0,00	0,00	0,00	0,00	0,00	0,00	0,00	0,00					
070111	Produtos acabados e intermédios	13 361,52	0,15	8 255,35	0,09	8 940,55	0,10	8 978,17	0,10	13 544,48	0,14	4 566,31	50,86					
07011199	Outros	13 361,52	0,15	8 255,35	0,09	8 940,55	0,10	8 978,17	0,10	13 544,48	0,14	4 566,31	50,86					
070199	Outros	404,00	0,00	373,00	0,00	283,00	0,00	304,75	0,00	6 523,00	0,07	6 218,25	2 040,44					
0702	Serviços	316 110,78	3,53	328 307,14	3,56	315 717,49	3,42	316 893,38	3,37	349 376,63	3,73	32 483,25	10,25					
070208	Serv.sociais,recreativos,culturais e de desporto	1 199,57	0,01	958,92	0,01	676,53	0,01	707,04	0,01	875,28	0,01	168,24	23,79					
07020804	Serviços desportivos	1 199,57	0,01	958,92	0,01	676,53	0,01	707,04	0,01	875,28	0,01	168,24	23,79					
070209	Serviços específicos das aut.famílias	313 753,89	3,50	326 077,34	3,53	314 561,53	3,40	316 186,34	3,36	348 501,35	3,72	32 315,01	10,22					
07020901	Saneamento	40 147,19	0,45	41 780,66	0,45	39 034,08	0,42	41 341,79	0,44	43 344,48	0,46	2 002,69	4,84					
07020902	Resíduos sólidos	109 452,92	1,22	113 451,31	1,23	111 421,35	1,21	110 767,23	1,18	115 539,45	1,23	4 772,22	4,31					
07020905	Cemitérios	5 305,04	0,06	5 895,15	0,06	1 149,57	0,01	617,56	0,01	2 710,88	0,03	2 093,32	338,97					
07020909	Cemiteiros e Gaieteiros	0,00	0,00	164 950,22	1,79	0,00	0,00	0,00	0,00	0,00	0,00	0,00	0,00					
07020999	Outros	158 848,74	1,77	0,00	0,00	162 956,53	1,76	163 459,76	1,74	186 906,54	2,00	23 446,78	14,34					



Handwritten signatures and initials at the bottom left of the page.

Recargas correntes

Unidade: Euro

Conta	Designação	2015		2016		2017		2018		2019		Variação 2018-2019		Taxa de variação
		Valor	%	Valor	%	Valor	%	Valor	%	Valor	%	Variação absoluta	%	
070399	Outros	1.157,22	0,01	1.270,88	0,01	479,43	0,01	0,00	0,00	0,00	0,00	0,00	0,00	0,00
07029999	Outros	1.157,32	0,01	1.270,88	0,01	479,43	0,01	0,00	0,00	0,00	0,00	0,00	0,00	0,00
0703	Rendas	23.364,65	0,26	0,00	0,00	26.082,90	0,28	22.737,59	0,24	23.855,89	0,25	1.118,30	4,92	0,00
070301	Habitaciones	0,00	0,00	23.243,26	0,25	0,00	0,00	0,00	0,00	0,00	0,00	0,00	0,00	0,00
070302	Edificios	22.798,28	0,25	23.243,26	0,25	25.516,53	0,28	22.737,59	0,24	23.855,89	0,25	1.118,30	4,92	0,00
07030201	Comercio	5.121,00	0,05	5.029,02	0,05	5.445,58	0,06	3.408,90	0,04	4.880,93	0,05	1.472,03	43,18	0,00
07030202	Industria	13.089,70	0,15	13.707,60	0,15	15.035,85	0,16	14.710,96	0,16	14.516,60	0,15	-194,36	-1,32	0,00
07030299	Outros	4.587,58	0,05	4.506,64	0,05	5.035,10	0,05	4.617,73	0,05	4.458,36	0,05	-159,37	-3,45	0,00
070399	Outros	566,37	0,01	0,00	0,00	566,37	0,01	0,00	0,00	0,00	0,00	0,00	0,00	0,00
08	Outras receitas correntes	21.757,39	0,24	25.983,82	0,28	188.822,78	2,04	26.608,35	0,28	153.082,58	1,63	126.474,23	475,32	0,00
0801	Outras	21.757,39	0,24	25.983,82	0,28	188.822,78	2,04	26.608,35	0,28	153.082,58	1,63	126.474,23	475,32	0,00
080199	Outras	21.757,39	0,24	25.983,82	0,28	188.822,78	2,04	26.608,35	0,28	153.082,58	1,63	126.474,23	475,32	0,00
08019902	Indem.entr.+prov.outrém viat.outr.sq.rip.aut.local	2.730,10	0,03	5.043,15	0,05	810,95	0,01	3.034,60	0,03	4.305,00	0,05	1.270,40	41,86	0,00
08019903	IVA reembolsado	0,00	0,00	0,00	0,00	43.000,00	0,47	0,00	0,00	0,00	0,00	0,00	0,00	0,00
08019999	Diversas	19.027,29	0,21	20.940,67	0,23	145.011,83	1,57	23.573,75	0,25	148.777,58	1,59	125.203,83	531,12	0,00
TOTAL RECEITAS CORRENTES		8.954.479,44	100,00	9.233.524,17	100,00	9.238.485,63	100,00	9.416.064,69	100,00	9.388.217,21	100,00	-47.867,48	-0,51	



Handwritten signatures and initials at the bottom left of the page.

Recargas de capital

Unidade: Euro

Conta	Designação	2015		2016		2017		2018		2019		Variação 2018-2019	
		Valor	%	Valor	%	Valor	%	Valor	%	Valor	%	Variação absoluta	Taxa de variação
09	Venda de bens de investimento	1 065,02	0,07	6 475,00	0,73	0,00	0,00	1 644,30	0,09	23 648,61	0,36	22 004,31	1 338,22
0904	Outros bens de investimento	1 065,02	0,07	6 475,00	0,73	0,00	0,00	1 644,30	0,09	23 648,61	0,36	22 004,31	1 338,22
090401	Sociedades e quase-sociedades não financeiras	1 065,02	0,07	0,00	0,00	0,00	0,00	0,00	0,00	0,00	0,00	0,00	0,00
09040103	Outros	1 065,02	0,07	0,00	0,00	0,00	0,00	0,00	0,00	0,00	0,00	0,00	0,00
090406	Admin.Pública-Admin.local-Contínente	0,00	0,00	6 475,00	0,73	0,00	0,00	1 644,30	0,09	23 648,61	0,36	22 004,31	1 338,22
09040601	Equipamento de transporta	0,00	0,00	0,00	0,00	0,00	0,00	0,00	0,00	16 741,00	0,25	16 741,00	0,00
09040602	Mecânica e equipamento	0,00	0,00	6 475,00	0,73	0,00	0,00	0,00	0,00	3 021,00	0,05	3 021,00	0,00
09040603	Outros	0,00	0,00	0,00	0,00	0,00	0,00	1 644,30	0,09	3 886,61	0,06	2 242,31	136,37
10	Transferências de capital	1 454 561,37	96,95	830 456,85	93,23	890 428,93	100,00	1 771 968,81	99,91	5 565 638,64	84,46	3 793 669,83	214,09
1001	Sociedades e quase-sociedades não financeiras	16 834,17	1,15	50 502,46	5,67	890 428,93	100,00	0,00	0,00	0,00	0,00	0,00	0,00
100102	Empresas públicas municipais e intermunicipais	16 834,17	1,15	50 502,46	5,67	0,00	0,00	0,00	0,00	0,00	0,00	0,00	0,00
1003	Administração central	1 437 727,20	97,80	779 954,39	87,56	579 154,00	65,04	1 771 968,81	99,91	5 565 638,64	84,46	3 793 669,83	214,09
100301	Estado	556 279,00	37,84	563 314,00	63,24	579 154,00	65,04	588 721,00	33,19	1 005 208,00	15,26	416 487,00	70,74
10030101	Fundo de Equilíbrio Financeiro	0,00	0,00	0,00	0,00	0,00	0,00	0,00	0,00	581 086,00	8,82	-7 635,00	-1,30
10030105	Duodécimo de Janeiro	0,00	0,00	0,00	0,00	0,00	0,00	0,00	0,00	424 122,00	6,44	424 122,00	0,00
100301050	Art.º 35, n.º 3 da lei nº 73/2013	0,00	0,00	0,00	0,00	0,00	0,00	0,00	0,00	424 122,00	6,44	424 122,00	0,00
100307	Estado-Partido.comunitária object.co-financiados	881 448,20	59,96	216 640,39	24,32	311 274,93	34,96	1 183 247,81	66,71	4 560 430,64	69,21	3 377 182,83	285,42
10030701	QREN	881 448,20	59,96	192 855,39	21,65	3 609,64	0,41	499 306,42	28,15	0,00	0,00	-499 306,42	-100,00
10030703	FSE	0,00	0,00	0,00	0,00	0,00	0,00	0,00	0,00	6 931,61	0,11	6 931,61	0,00
10030704	Portugal 2020	0,00	0,00	0,00	0,00	0,00	0,00	293 898,50	16,57	1 595 097,96	24,21	1 301 199,46	442,74
10030705	Fundo de Emergência Municipal	0,00	0,00	0,00	0,00	0,00	0,00	289 533,37	16,32	0,00	0,00	-289 533,37	-100,00
10030709	Outros	0,00	0,00	23 785,00	2,67	307 665,29	34,55	100 509,52	5,67	2 958 401,07	44,90	2 857 891,55	2 843,40
12	Passivos financeiros	0,00	0,00	0,00	0,00	0,00	0,00	0,00	0,00	1 000 000,00	15,18	1 000 000,00	0,00
1205	Empréstimos a curto prazo	0,00	0,00	0,00	0,00	0,00	0,00	0,00	0,00	1 000 000,00	15,18	1 000 000,00	0,00
120502	Sociedades financeiras	0,00	0,00	0,00	0,00	0,00	0,00	0,00	0,00	1 000 000,00	15,18	1 000 000,00	0,00
13	Outras receitas de capital	14 371,98	0,98	53 791,21	6,04	0,00	0,00	0,00	0,00	0,00	0,00	0,00	0,00
1301	Outras	14 371,98	0,98	53 791,21	6,04	0,00	0,00	0,00	0,00	0,00	0,00	0,00	0,00
130101	Indemnizações	0,00	0,00	49 028,32	5,50	0,00	0,00	0,00	0,00	0,00	0,00	0,00	0,00
130199	Outras	14 371,98	0,98	4 762,89	0,53	0,00	0,00	0,00	0,00	0,00	0,00	0,00	0,00
	TOTAL RECEITAS DE CAPITAL	1 469 998,37	100,00	890 723,06	100,00	890 428,93	100,00	1 773 613,11	100,00	6 589 287,25	100,00	4 815 674,14	271,52



[Handwritten signatures]

		2015				2016				2017				2018				2019				Variação 2018-2019	
		Valor	%	Valor	%	Valor	%	Valor	%	Valor	%	Valor	%	Valor	%	Valor	%	Valor	%	Valor	%	Variação absoluta	Taxa de variação
01	Contas																						
0101	01	5 702,09	0,07	8 800,28	0,10	8 649,31	0,10	9 346,39	0,11	16 397,87	0,18	16 397,87	0,18	7 051,58	75,45								
0101	0102	5 702,09	0,07	8 800,28	0,10	8 649,31	0,10	9 346,39	0,11	16 397,87	0,18	16 397,87	0,18	7 051,58	75,45								
0101	010204	743,86	0,01	1 003,34	0,01	726,55	0,01	1 591,41	0,02	2 906,09	0,03	2 906,09	0,03	1 314,48	82,61								
0101	010213	4 958,23	0,06	7 796,94	0,09	7 922,76	0,09	7 754,88	0,09	13 491,78	0,15	13 491,78	0,15	5 736,90	73,98								
0101	01021302	4 958,23	0,06	7 796,94	0,09	7 922,76	0,09	7 754,88	0,09	13 491,78	0,15	13 491,78	0,15	5 736,90	73,98								
0101	02	3 036,24	0,04	4 587,84	0,05	3 900,24	0,04	4 314,60	0,05	7 701,56	0,09	7 701,56	0,09	3 386,96	78,50								
0101	0202	3 036,24	0,04	4 587,84	0,05	3 900,24	0,04	4 314,60	0,05	7 701,56	0,09	7 701,56	0,09	3 386,96	78,50								
0101	020220	0,00	0,00	0,00	0,00	0,00	0,00	98,40	0,00	0,00	0,00	0,00	0,00	-98,40	-100,00								
0102	0101	2 374 940,48	30,76	2 383 134,31	28,22	2 877 034,05	30,73	3 127 304,17	35,28	3 482 836,61	38,98	3 482 836,61	38,98	365 242,44	11,08								
0102	010101	1 803 403,43	23,36	1 827 503,86	21,64	2 047 212,22	23,50	2 432 481,61	27,44	2 674 766,82	29,85	2 674 766,82	29,85	242 288,21	9,06								
0102	010104	90 732,45	1,18	102 883,64	1,22	104 849,45	1,20	105 134,40	1,19	105 134,40	1,17	105 134,40	1,17	0,00	0,00								
0102	01010401	1 283 402,91	16,42	1 288 083,48	15,25	1 467 685,68	16,85	1 718 304,95	19,38	1 900 057,07	21,21	1 882 722,66	21,01	426 285,35	20,27								
0102	01010401	1 283 402,91	16,42	1 288 083,48	15,25	1 467 685,68	16,85	1 718 304,95	19,38	1 900 057,07	21,21	1 882 722,66	21,01	426 285,35	20,27								
0102	01010402	0,00	0,00	0,00	0,00	0,00	0,00	9 913,78	0,11	10 716,78	0,12	10 716,78	0,12	803,00	8,10								
0102	01010404	0,00	0,00	21 921,58	0,26	27 917,27	0,32	251 953,86	2,84	6 617,63	0,07	6 617,63	0,07	-245 336,23	-97,37								
0102	010106	0,00	0,00	0,00	0,00	0,00	0,00	0,00	0,00	0,00	0,00	0,00	0,00	0,00									
0102	01010604	0,00	0,00	0,00	0,00	0,00	0,00	0,00	0,00	0,00	0,00	0,00	0,00	0,00									
0102	010107	0,00	0,00	0,00	0,00	0,00	0,00	18 265,50	0,21	13 729,88	0,15	13 729,88	0,15	-4 535,62	-24,83								
0102	010108	461,33	0,01	0,00	0,00	619,28	0,01	0,00	0,00	1 249,83	0,01	1 249,83	0,01	1 249,83	0,01								
0102	010109	43 296,72	0,56	40 054,97	0,47	29 696,00	0,34	61 386,49	0,69	89 255,10	1,00	89 255,10	1,00	27 868,61	45,40								
0102	010111	23 241,66	0,30	25 626,30	0,30	26 253,96	0,30	28 591,56	0,32	30 929,16	0,35	30 929,16	0,35	2 337,60	8,18								
0102	010113	51 898,05	1,19	91 578,80	1,08	111 840,44	1,28	142 043,21	1,60	155 282,89	1,73	155 282,89	1,73	13 239,68	9,32								
0102	010114	248 096,23	3,21	250 062,20	2,96	279 816,67	3,21	344 720,66	3,99	357 666,67	3,99	357 666,67	3,99	12 976,31	3,76								
0102	010115	22 274,08	0,29	29 112,47	0,34	26 442,74	0,30	14 034,84	0,16	18 299,10	0,20	18 299,10	0,20	4 264,26	30,38								
0102	0102	37 976,68	0,49	35 629,46	0,42	46 319,09	0,53	47 982,64	0,54	88 694,45	0,73	88 694,45	0,73	17 781,91	37,14								
0102	010202	12 014,52	0,16	12 309,84	0,15	18 323,33	0,21	19 309,69	0,22	35 856,65	0,40	35 856,65	0,40	16 546,86	68,69								
0102	010204	22 356,96	0,29	20 353,33	0,24	25 446,97	0,29	23 728,07	0,27	24 029,42	0,27	24 029,42	0,27	301,35	1,27								
0102	010205	1 101,74	0,01	820,18	0,01	836,35	0,01	2 849,56	0,03	3 427,04	0,04	3 427,04	0,04	577,48	20,37								
0102	010213	2 503,46	0,03	2 137,10	0,03	1 709,44	0,02	2 015,22	0,02	2 381,34	0,03	2 381,34	0,03	366,12	18,17								
0102	01021302	2 503,46	0,03	2 137,10	0,03	1 709,44	0,02	2 015,22	0,02	2 381,34	0,03	2 381,34	0,03	366,12	18,17								
0102	0203	533 540,37	6,91	520 012,00	6,16	563 594,74	6,79	647 010,02	7,30	782 173,34	8,40	782 173,34	8,40	105 162,32	16,25								
0102	010301	71 070,60	0,92	74 377,54	0,88	85 844,62	0,99	80 321,20	0,91	123 781,45	1,38	123 781,45	1,38	43 460,25	54,11								
0102	010303	7 984,77	0,10	7 764,28	0,09	8 564,02	0,10	7 947,71	0,09	6 735,23	0,08	6 735,23	0,08	-1 212,48	-15,26								
0102	010304	1 257,66	0,02	0,00	0,00	0,00	0,00	0,00	0,00	0,00	0,00	0,00	0,00	0,00									



Handwritten signatures and initials at the bottom left of the page.

Despesas correntes

Unidade: Euro

01	Conta	Designação	2015		2016		2017		2018		2019		Variação 2018-2019	
			Valor	%	Valor	%	Valor	%	Valor	%	Valor	%	Variação	%
0102	010305	Contribuições para a segurança social	415 495,55	5,38	415 727,47	4,92	464 488,32	5,33	537 439,80	6,06	596 455,96	6,66	59 016,16	10,98
0102	01030502	Segurança social do pessoal em RCTTP	415 495,55	5,38	415 727,47	4,92	464 488,32	5,33	537 439,80	6,06	596 455,96	6,66	59 016,16	10,98
0102	0103050201	Caba Geral de Aposentações	222 581,43	2,88	228 343,27	2,70	230 237,78	2,64	228 531,87	2,58	233 563,58	2,61	5 031,71	2,20
0102	0103050202	Segurança Social - Regime Geral	192 914,12	2,50	187 384,20	2,22	234 250,54	2,69	306 907,93	3,48	362 892,38	4,05	55 984,45	17,48
0102	010306	Acidentes em serviço e doenças profissionais	0,00	0,00	276,20	0,00	600,00	0,01	319,60	0,00	0,00	0,00	-319,60	-100,00
0102	010308	Outras pensões	18 282,14	0,24	3 646,96	0,04	3 667,11	0,04	3 732,80	0,04	3 792,88	0,04	60,08	1,61
0102	010309	Seguros	19 469,65	0,25	18 217,55	0,22	20 340,67	0,23	17 248,91	0,19	21 406,82	0,24	4 157,91	24,11
0102	01030901	Seguros acidentes trabalho doenças profissionais	19 469,65	0,25	18 217,55	0,22	20 340,67	0,23	17 248,91	0,19	21 406,82	0,24	4 157,91	24,11
0102	02	Aquisição de bens e serviços	3 704 213,11	47,98	4 089 919,20	48,43	4 325 784,20	48,50	4 480 062,53	48,63	4 386 181,16	48,95	-13 871,37	-0,32
0102	0201	Aquisição de bens	1 469 910,21	19,04	1 491 479,47	17,66	1 414 959,10	16,24	1 389 716,08	15,34	1 388 029,55	15,48	28 314,47	2,08
0102	020101	Móveis-primas e subsidiárias	4 782,24	0,06	177 195,96	2,10	129 961,60	1,49	145 041,50	1,64	136 571,42	1,52	-6 470,08	-5,84
0102	020102	Combustíveis e lubrificantes	452 451,51	5,86	488 405,08	5,78	451 547,33	5,18	390 366,64	4,40	402 994,88	4,50	12 628,24	3,23
0102	02010201	Gasolina	8 350,30	0,11	7 684,51	0,09	6 483,70	0,07	6 858,30	0,08	5 492,38	0,06	-1 365,92	-19,92
0102	02010202	Gasóleo	364 565,66	4,72	373 241,81	4,42	353 371,03	4,06	285 047,55	3,22	295 225,11	3,30	10 177,56	3,57
0102	02010299	Outros	79 535,55	1,03	107 478,76	1,27	91 692,60	1,05	98 460,79	1,11	102 277,39	1,14	3 816,60	3,88
0102	020104	Limpeza e higiene	13 028,55	0,17	13 774,17	0,16	13 419,67	0,15	14 003,18	0,16	16 305,07	0,18	2 301,89	16,44
0102	020105	Alimentação-Rações confeccionadas	90 194,76	1,17	83 069,20	0,98	82 174,50	0,94	83 397,20	0,94	74 088,18	0,83	-9 309,02	-11,16
0102	020106	Alimentação-Rações para confeccionar	0,00	0,00	0,00	0,00	0,00	0,00	0,00	793,64	0,01	4 192,23	528,23	
0102	020107	Vestuário e artigos pessoais	15 549,55	0,20	13 492,95	0,16	9 061,02	0,10	17 814,01	0,20	11 679,40	0,13	-6 134,61	-34,44
0102	020108	Materiais de escritório	27 380,96	0,35	21 230,02	0,25	26 332,99	0,30	23 399,01	0,26	19 235,64	0,21	-4 163,37	-17,79
0102	020110	Produtos vendidos nas farmácias	351,23	0,00	607,26	0,01	610,94	0,01	108,05	0,00	600,73	0,01	492,68	455,97
0102	020112	Materiais de transporte-Peças	138 067,44	1,79	112 133,98	1,33	74 570,00	0,86	97 964,87	1,11	91 334,19	1,02	-6 630,68	-6,77
0102	020114	Outro material-Peças	81 415,35	1,05	61 952,13	0,73	38 350,05	0,44	44 926,28	0,51	61 396,84	0,69	16 470,56	38,66
0102	020115	Prémios, condecorações e ofertas	190 243,85	2,46	197 628,39	2,34	210 276,76	2,41	204 111,71	2,30	186 169,29	2,08	-17 942,42	-8,79
0102	020116	Mercadorias para venda	190 769,11	2,47	169 169,43	2,00	200 112,39	2,30	202 120,36	2,28	190 400,36	2,13	-11 720,00	-5,80
0102	02011601	Água	175 618,16	2,27	160 756,54	1,90	189 802,10	2,18	186 598,17	2,10	188 001,31	2,10	1 403,14	0,75
0102	02011603	Outras	15 150,95	0,20	0,10	10 310,29	0,12	15 522,19	0,18	2 399,05	0,03	-13 123,14	-84,54	
0102	020117	Ferramentas e utensílios	5 926,92	0,08	8 411,89	0,10	8 776,00	0,10	8 246,10	0,09	11 474,50	0,13	3 228,40	39,15
0102	020118	Livros e documentação técnica	223,49	0,00	223,25	0,00	0,00	0,00	65,00	0,00	0,00	0,00	-65,00	-100,00
0102	020119	Artigos honoríficos e de decoração	0,00	0,00	165,68	0,01	0,00	0,00	0,00	0,00	0,00	0,00	0,00	0,00
0102	020120	Materiais de educação, cultura e recreio	0,00	0,00	0,00	0,00	0,00	0,00	0,00	0,00	0,00	0,00	0,00	
0102	020121	Outros bens	258 525,25	3,33	143 659,19	1,70	169 086,89	1,94	127 357,53	1,44	180 706,48	2,02	53 348,95	41,89
0102	0202	Aquisição de serviços	2 284 302,90	29,84	2 598 439,73	30,77	2 810 775,10	32,25	3 040 347,45	34,28	2 998 181,61	33,46	-42 165,84	-1,39
0102	020201	Encargos das instalações	273 570,51	3,54	272 672,78	3,23	260 729,33	2,99	249 345,44	2,81	234 409,82	2,62	-14 935,62	-5,98
0102	020203	Conservação de bens	174 034,65	2,28	201 147,23	2,38	285 250,52	3,27	199 827,24	2,25	194 153,10	2,17	-5 674,14	-2,84
0102	020209	Comunicações	69 197,13	0,90	81 076,45	0,96	78 395,56	0,90	79 740,07	0,90	90 832,02	1,01	11 091,95	13,91
0102	020210	Transportes	306 318,04	3,97	280 400,24	3,32	199 918,86	2,29	436 646,79	4,93	322 801,59	3,60	-113 845,20	-26,07






		Despesas correntes												Unidade: Euro					
Of.	Conta	Designação	2015			2016			2017			2018			2019			Variação 2018-2019	
			Valor	%	Valor	%	Valor	%	Valor	%	Valor	%	Valor	%	Valor	%	Variação absoluta	Taxa de variação	
0102	020212	Seguros	33 778,01	0,42	41 341,45	0,49	38 462,63	0,44	40 867,55	0,46	44 670,06	0,50	3 802,51	9,30					
0102	020213	Deslocações e estadas	4 236,27	0,05	1 253,58	0,01	110,85	0,00	154,60	0,00	18,00	0,00	-136,60	-89,56					
0102	020214	Estudos, pareceres, projectos e consultadoria	102 806,48	1,33	135 228,90	1,60	111 155,11	1,28	202 821,77	2,29	155 957,85	1,74	-46 863,92	-23,11					
0102	020215	Formação	1 262,49	0,02	1 252,00	0,01	4 032,60	0,05	5 095,50	0,06	9 970,12	0,11	4 874,62	96,67					
0102	020217	Publicidade	53 673,86	0,70	15 320,84	0,18	5 253,90	0,06	5 552,68	0,06	4 021,73	0,04	-1 530,95	-27,57					
0102	020219	Assistência técnica	16 427,49	0,21	16 939,41	0,20	15 187,68	0,17	1 541,94	0,02	14 990,33	0,17	13 448,39	873,17					
0102	020220	Outros trabalhos especializados	48 932,18	0,63	71 156,53	0,84	53 464,59	0,61	63 450,32	0,72	83 385,02	0,93	19 934,70	31,42					
0102	020222	Serviços de saúde	10 960,32	0,14	8 588,49	0,10	9 184,75	0,11	9 921,08	0,11	13 721,16	0,15	3 800,08	38,30					
0102	020224	Encargos de cobrança de receitas	12 171,13	0,16	10 741,92	0,13	11 063,52	0,13	11 129,15	0,13	10 545,37	0,12	-583,78	-5,23					
0102	020225	Outros serviços	1 127 933,74	14,41	1 461 299,91	17,30	1 737 841,50	19,95	1 734 253,32	19,56	1 818 685,44	20,30	84 432,12	4,87					
0102	02022501	Iluminação Pública	269 817,98	3,49	266 033,00	3,15	271 691,03	3,12	270 610,63	3,05	270 209,32	3,02	-401,31	-0,15					
0102	02022502	Outros Serviços	858 115,76	11,11	1 195 266,91	14,15	1 466 150,47	16,83	1 463 642,69	16,51	1 548 476,12	17,28	84 833,43	5,80					
0102	03	Juros e outros encargos	485,44	0,01	0,00	0,00	6,44	0,00	1,95	0,00	0,00	0,00	-1,95	-100,00					
0102	0301	Juros da dívida pública	485,44	0,01	0,00	0,00	0,00	0,00	0,00	0,00	0,00	0,00	0,00	0,00					
0102	030103	Socied.finanç.-Bancos e outros Instit. financeiras	452,53	0,01	0,00	0,00	0,00	0,00	0,00	0,00	0,00	0,00	0,00	0,00					
0102	03010302	Empréstimos de médio e longo prazos	452,53	0,01	0,00	0,00	0,00	0,00	0,00	0,00	0,00	0,00	0,00	0,00					
0102	0305	Outros Juros	32,91	0,00	0,00	0,00	6,44	0,00	1,85	0,00	0,00	0,00	-1,85	-100,00					
0102	030502	Outros	32,91	0,00	0,00	0,00	6,44	0,00	1,85	0,00	0,00	0,00	-1,85	-100,00					
0102	04	Transferências correntes	1 528 611,44	19,80	1 818 247,28	21,49	1 688 871,99	19,39	1 239 869,44	13,99	932 848,47	10,41	-307 020,97	-24,76					
0102	0408	Administração local	87 563,12	0,88	82 727,85	0,98	25 324,07	0,29	9 497,67	0,11	69 718,60	0,78	60 228,93	634,08					
0102	040501	Comitente	67 563,12	0,88	82 727,85	0,98	25 324,07	0,29	9 497,67	0,11	69 718,60	0,78	60 228,93	634,08					
0102	04050101	Municípios	64 723,47	0,84	82 727,85	0,98	0,00	0,00	0,00	0,00	0,00	0,00	0,00	0,00					
0102	04050102	Freguesias	0,00	0,00	0,00	0,00	13 306,07	0,15	0,00	0,00	0,00	0,00	0,00	0,00					
0102	04050104	Associações de municípios	2 839,65	0,04	0,00	0,00	12 019,00	0,14	9 497,67	0,11	29 718,60	0,33	20 228,93	212,90					
0102	0407	Instituições sem fins lucrativos	1 347 350,10	17,45	1 613 664,82	19,11	1 548 481,31	17,77	1 134 532,40	12,80	782 728,40	8,74	-351 812,00	-31,01					
0102	040701	Instituições sem fins lucrativos	1 347 350,10	17,45	1 613 664,82	19,11	1 548 481,31	17,77	1 134 532,40	12,80	782 728,40	8,74	-351 812,00	-31,01					
0102	0408	Famílias	113 698,22	1,47	118 835,71	1,41	115 066,51	1,32	95 839,37	1,08	90 409,47	0,90	-15 429,90	-16,10					
0102	040802	Outras	113 698,22	1,47	118 835,71	1,41	115 066,51	1,32	95 839,37	1,08	90 409,47	0,90	-15 429,90	-16,10					
0102	06	Outras despesas correntes	103 970,83	1,35	144 171,93	1,71	107 896,07	1,24	84 249,77	0,95	123 984,96	1,38	39 735,19	47,16					
0102	0602	Diversas	103 970,83	1,35	144 171,93	1,71	107 896,07	1,24	84 249,77	0,95	123 984,96	1,38	39 735,19	47,16					
0102	060201	Impostos e taxas	0,00	0,00	90,00	0,00	0,00	0,00	0,00	0,00	0,00	0,00	0,00	0,00					
0102	060203	Outras	103 970,83	1,35	144 081,93	1,71	107 896,07	1,24	84 249,77	0,95	123 984,96	1,38	39 735,19	47,16					
0102	06020301	Outras restituições	7 120,83	0,09	2 217,07	0,03	5 310,89	0,06	1 315,26	0,01	41 951,10	0,47	40 635,84	3 089,57					
0102	06020304	Serviços bancários	25 947,07	0,34	28 369,32	0,34	11 995,98	0,14	6 230,50	0,07	6 749,64	0,08	519,14	8,33					
0102	06020305	Outras	70 902,93	0,92	113 493,54	1,34	90 589,30	1,04	76 704,01	0,87	75 284,22	0,84	-1 419,79	-1,85					
		TOTAL DESPESAS CORRENTES	7 729 959,83	100,00	8 443 860,84	100,00	8 712 094,30	100,00	8 865 337,05	100,00	8 959 760,83	100,00	94 423,55	1,07					



dm
 m
 m

Despesas de capital

Unidade: Euro

01	Conta	Designação	2015			2016			2017			2018			2019			Variação 2018-2019		
			Valor	%		Valor	%		Valor	%		Valor	%		Valor	%		Valor	%	
01.02	07	Aquisição de bens de capital	2 748 083,23	90,70	745 928,66	74,02	1 333 044,74	85,75	3 530 690,55	98,68	5 140 297,50	80,87	1 609 606,95	45,59	98,68	5 140 297,50	80,87	1 609 606,95	45,59	
01.02	07.01	Investimentos	2 748 083,23	90,70	745 928,66	74,02	1 333 044,74	85,75	3 530 690,55	98,68	5 140 297,50	80,87	1 609 606,95	45,59	98,68	5 140 297,50	80,87	1 609 606,95	45,59	
01.02	07.01.01	Terrenos	112 472,60	3,71	60 000,00	5,95	27 829,70	1,79	0,00	0,00	0,00	0,00	0,00	0,00	0,00	0,00	0,00	0,00	0,00	
01.02	07.01.02	Habitções	0,00	0,00	10 000,00	0,99	15 000,00	0,96	0,00	0,00	0,00	0,00	0,00	0,00	0,00	0,00	0,00	0,00	0,00	
01.02	07.01.02.02	Aquisição	0,00	0,00	10 000,00	0,99	15 000,00	0,96	0,00	0,00	0,00	0,00	0,00	0,00	0,00	0,00	0,00	0,00	0,00	
01.02	07.01.03	Edifícios	808 047,47	26,87	18 773,45	1,86	36 140,94	2,32	476 530,74	13,32	1 269 742,18	19,98	793 211,44	16,46	13,32	1 269 742,18	19,98	793 211,44	16,46	
01.02	07.01.03.01	Instalações de serviços	79 231,23	2,62	7 018,58	0,70	0,00	0,00	87 331,85	2,44	0,00	0,00	0,00	0,00	0,00	0,00	0,00	0,00	0,00	
01.02	07.01.03.02	Instalações desportivas e recreativas	10 495,73	0,35	4 424,36	0,44	0,00	0,00	0,00	0,00	0,00	0,00	0,00	0,00	0,00	0,00	0,00	0,00	0,00	
01.02	07.01.03.05	Escolas	3 585,86	0,12	2 896,34	0,29	1 129,14	0,07	152 303,36	4,28	534 394,57	8,41	382 091,71	250,88	4,28	534 394,57	8,41	382 091,71	250,88	
01.02	07.01.03.07	Outros	714 734,65	23,99	4 431,17	0,44	35 011,80	2,25	236 895,53	6,42	735 347,61	11,57	498 452,08	210,41	6,42	735 347,61	11,57	498 452,08	210,41	
01.02	07.01.04	Construções diversas	1 358 827,10	44,85	439 072,09	43,57	836 144,91	53,79	2 751 203,90	76,90	2 688 572,94	42,30	-62 630,96	-7,28	76,90	2 688 572,94	42,30	-62 630,96	-7,28	
01.02	07.01.04.01	Viadutos, arruamentos e obras complementares	205 773,05	6,79	147 891,81	14,67	577 811,93	37,17	188 437,85	5,27	58 159,58	0,91	-130 276,27	-89,14	5,27	58 159,58	0,91	-130 276,27	-89,14	
01.02	07.01.04.02	Sistemas de drenagem de águas residuais	11 848,05	0,39	0,00	0,00	16 287,61	1,05	0,00	0,00	1 066,41	0,02	1 066,41	0,00	0,00	1 066,41	0,02	1 066,41	0,00	
01.02	07.01.04.04	Iluminação pública	0,00	0,00	0,00	0,00	2 546,10	0,16	0,00	0,00	0,00	0,00	0,00	0,00	0,00	0,00	0,00	0,00	0,00	
01.02	07.01.04.05	Parques e jardins	21 335,93	0,70	13 530,12	1,34	2 113,45	0,14	14 965,67	0,42	13 411,92	0,21	-1 553,75	-10,38	0,42	13 411,92	0,21	-1 553,75	-10,38	
01.02	07.01.04.06	Instalações desportivas e recreativas	55 726,68	1,84	38 262,17	3,80	4 629,72	0,30	577 373,83	16,14	69 509,14	1,09	-507 864,69	-87,96	16,14	69 509,14	1,09	-507 864,69	-87,96	
01.02	07.01.04.07	Captação e distribuição de água	82 924,59	2,74	3 169,71	0,31	3 702,55	0,24	6 088,50	0,17	0,00	0,00	-6 088,50	-100,00	0,17	0,00	0,00	-6 088,50	-100,00	
01.02	07.01.04.08	Viagem rural	880 221,05	29,05	110 806,19	10,89	92 713,85	5,96	1 797 868,01	50,25	1 196 264,90	18,82	-601 603,11	-33,46	50,25	1 196 264,90	18,82	-601 603,11	-33,46	
01.02	07.01.04.09	Sinalização e trânsito	3 612,89	0,12	26 924,43	2,67	51 599,91	3,32	858,85	0,02	1 184 408,47	18,63	1 183 549,62	137 806,32	0,02	1 184 408,47	18,63	1 183 549,62	137 806,32	
01.02	07.01.04.13	Outros	97 384,86	3,21	98 487,66	9,77	84 759,89	5,48	165 611,19	4,63	165 752,52	2,61	141,33	0,09	4,63	165 752,52	2,61	141,33	0,09	
01.02	07.01.06	Material de transporte	78 194,36	2,58	3 050,40	0,30	137 499,35	8,84	75 330,20	2,11	123 813,43	1,95	48 483,23	64,36	2,11	123 813,43	1,95	48 483,23	64,36	
01.02	07.01.06.02	Outro	78 194,36	2,58	3 050,40	0,30	137 499,35	8,84	75 330,20	2,11	123 813,43	1,95	48 483,23	64,36	2,11	123 813,43	1,95	48 483,23	64,36	
01.02	07.01.07	Equipamento de informática	42 090,23	1,39	16 185,12	1,61	64 737,55	4,16	70 952,30	1,98	8 125,43	0,13	-62 826,87	-88,55	1,98	8 125,43	0,13	-62 826,87	-88,55	
01.02	07.01.08	Software informático	162 151,48	5,35	23 007,69	2,28	30 872,67	1,99	39 346,53	1,10	22 652,34	0,36	-16 694,19	-42,43	1,10	22 652,34	0,36	-16 694,19	-42,43	
01.02	07.01.09	Equipamento administrativo	11 916,24	0,39	18 251,08	1,81	4 689,99	0,30	10 507,33	0,29	5 323,44	0,08	-5 181,89	-49,34	0,29	5 323,44	0,08	-5 181,89	-49,34	
01.02	07.01.10	Equipamento básico	174 353,75	5,75	157 588,83	15,64	180 129,63	11,59	84 784,72	2,37	313 395,40	4,93	228 610,68	269,64	2,37	313 395,40	4,93	228 610,68	269,64	
01.02	07.01.10.02	Outro	174 353,75	5,75	157 588,83	15,64	180 129,63	11,59	84 784,72	2,37	313 395,40	4,93	228 610,68	269,64	2,37	313 395,40	4,93	228 610,68	269,64	
01.02	07.01.15	Outros investimentos	0,00	0,00	0,00	0,00	0,00	0,00	22 034,83	0,62	693 672,34	10,91	671 637,51	3 048,07	0,62	693 672,34	10,91	671 637,51	3 048,07	



Unidade: Euro

Despesas de capital

01	Conta	Designação	2015		2016		2017		2018		2019		Variação 2018-2019	
			Valor	%	Valor	%	Valor	%	Valor	%	Valor	%	Variação absoluta	%
0102	00	Transferências de capital	94 139,32	3,11	155 000,00	15,38	141 000,00	9,07	25 000,00	0,79	97 522,26	1,53	72 522,26	290,09
0102	0605	Administração local	1 239,32	0,04	72 500,00	7,19	5 000,00	0,32	0,00	0,00	14 022,26	0,22	14 022,26	0,00
0102	060501	Comunidade	1 239,32	0,04	72 500,00	7,19	5 000,00	0,32	0,00	0,00	14 022,26	0,22	14 022,26	0,00
0102	06050101	Municípios	1 239,32	0,04	72 500,00	7,19	5 000,00	0,32	0,00	0,00	0,00	0,00	0,00	0,00
0102	06050102	Freguesias	0,00	0,00	72 500,00	7,19	5 000,00	0,32	0,00	0,00	8 000,00	0,13	8 000,00	0,00
0102	06050104	Associações de municípios	0,00	0,00	0,00	0,00	0,00	0,00	0,00	0,00	5 022,26	0,09	5 022,26	0,00
0102	0607	Instituições sem fins lucrativos	92 900,00	3,07	82 500,00	8,19	136 000,00	8,75	25 000,00	0,70	83 500,00	1,31	58 500,00	234,00
0102	060701	Instituições sem fins lucrativos	92 900,00	3,07	82 500,00	8,19	136 000,00	8,75	25 000,00	0,70	83 500,00	1,31	58 500,00	234,00
0102	09	Ativos financeiros	88 438,54	2,92	63 165,00	6,27	63 165,00	4,06	22 100,21	0,62	118 482,50	1,86	96 381,29	436,11
0102	0907	Ações e outras participações	0,00	0,00	0,00	0,00	0,00	0,00	0,00	0,00	86 900,00	1,37	86 900,00	0,00
0102	090702	Sociedade e outras participações financeiras-Públicas	0,00	0,00	0,00	0,00	0,00	0,00	0,00	0,00	86 900,00	1,37	86 900,00	0,00
0102	0908	Unidades de participação	88 438,54	2,92	63 165,00	6,27	63 165,00	4,06	22 100,21	0,62	31 582,50	0,50	9 481,29	42,91
0102	090802	Sociedade e outras participações financeiras-Públicas	0,00	0,00	63 165,00	6,27	63 165,00	4,06	22 100,21	0,62	31 582,50	0,50	9 481,29	42,91
0102	090805	Administração financeira-Estado	88 438,54	2,92	0,00	0,00	0,00	0,00	0,00	0,00	0,00	0,00	0,00	0,00
0102	10	Passivos financeiros	61 804,45	2,04	0,00	0,00	0,00	0,00	0,00	0,00	0,00	0,00	0,00	0,00
0102	1005	Empréstimos a curto prazo	0,00	0,00	0,00	0,00	0,00	0,00	0,00	0,00	0,00	0,00	0,00	0,00
0102	100503	Sociedade financeira-Bancos e outras instituições financeiras	0,00	0,00	0,00	0,00	0,00	0,00	0,00	0,00	0,00	0,00	0,00	0,00
0102	1006	Empréstimos a médio e longo prazo	61 804,45	2,04	0,00	0,00	0,00	0,00	0,00	0,00	0,00	0,00	0,00	0,00
0102	100603	Sociedade financeira-Bancos e outras instituições financeiras	61 804,45	2,04	0,00	0,00	0,00	0,00	0,00	0,00	0,00	0,00	0,00	0,00
0102	11	Outras despesas de capital	37 225,87	1,23	43 707,29	4,34	17 387,37	1,12	0,00	0,00	0,00	0,00	0,00	0,00
0102	1102	Diversas	37 225,87	1,23	43 707,29	4,34	17 387,37	1,12	0,00	0,00	0,00	0,00	0,00	0,00
0102	110201	Restituições	0,00	0,00	30 701,09	3,05	4 381,17	0,28	0,00	0,00	0,00	0,00	0,00	0,00
0102	110299	Outras	37 225,87	1,23	13 006,20	1,29	13 006,20	0,84	0,00	0,00	0,00	0,00	0,00	0,00
TOTAL DESPESAS DE CAPITAL			3 029 661,41	100,00	1 007 800,95	100,00	1 554 597,11	100,00	3 577 790,76	100,00	6 956 301,26	100,00	2 778 511,50	771,79

Mapa Descritivo das Despesas de Investimento

Investimentos		Unidade: Euro	
Classificação económica	Designação	2018	2019
0701	Investimentos		
070102	Habitacões	0,00	15 000,00
07010202	Aquisição	0,00	15 000,00
070103	Edifícios	476 530,74	1 269 742,18
07010301	Instalações de serviços	87 331,85	0,00
07010305	Escolas	152 303,36	534 394,57
07010307	Outros	236 895,53	735 347,61
070104	Construções diversas	2 751 203,90	2 688 572,94
07010401	Viadutos, arruamentos e obras complementares	188 437,85	58 159,58
07010402	Sistemas de drenagem de águas residuais	0,00	1 066,41
07010405	Parques e jardins	14 965,67	13 411,92
07010406	Instalações desportivas e recreativas	577 373,83	69 509,14
07010407	Captação e distribuição de água	6 088,50	0,00
07010408	Viação rural	1 797 868,01	1 196 264,90
07010409	Sinalização e trânsito	858,85	1 184 408,47
07010413	Outros	165 611,19	165 752,52
070106	Material de transporte	75 330,20	123 813,43
07010602	Outro	75 330,20	123 813,43
070107	Equipamento de Informática	70 952,30	8 125,43
070108	Software Informático	39 346,53	22 652,34
070109	Equipamento administrativo	10 507,33	5 323,44
070110	Equipamento básico	84 784,72	313 395,40
07011002	Outro	84 784,72	313 395,40
070115	Outros Investimentos	22 034,83	693 672,34
	TOTAL	3 530 690,55	5 140 297,50

Mapa Resumo da Despesa Funcional

Unidade: Euro

Designação	Dotação Inicial	Dotação final	Compromisso	Despesa paga	Despesa/ Dotação final (%)
1 FUNÇÕES GERAIS					
110 Serviços Gerais da Administração Pública					
111 Administração Geral	1 847 000,00	1 640 000,00	1 371 504,22	1 201 217,39	73,24
120 Segurança e Ordem Públicas					
121 Proteção Civil e luta Contra Incêndios	330 000,00	289 100,00	206 997,16	190 797,01	66,00
2 FUNÇÕES SOCIAIS					
210 Educação	20 000,00	100,00	0,00	0,00	0,00
211 Ensino não Superior	845 000,00	799 000,00	697 156,81	595 806,11	74,57
212 Serviços Auxiliares de Ensino	308 000,00	314 000,00	306 785,50	306 785,50	97,70
221 Serviços Individuais de Saúde	27 500,00	20 000,00	8 333,37	5 628,69	28,14
230 Segurança e Ação Social					
232 Ação Social	215 000,00	186 000,00	128 554,84	119 960,44	64,49
240 Habitação e Serviços Coletivos					
241 Habitação	0,00	0,00	0,00	0,00	0,00
242 Ordenamento do Território	15 000,00	5 000,00	0,00	0,00	0,00
243 Saneamento	208 000,00	113 000,00	59 474,36	59 195,84	52,39
244 Abastecimento de Água	547 200,00	294 400,00	229 681,80	229 362,00	77,91
245 Resíduos Sólidos	95 000,00	93 500,00	59 524,90	59 524,90	63,66
246 Proteção Meio Ambiente e Cons. da Natureza	1 054 150,00	1 062 650,00	841 360,46	753 305,92	70,89
251 Cultura	277 000,00	426 500,00	362 500,86	340 193,39	79,76
252 Desporto, Recreio e Lazer	316 000,00	196 000,00	153 117,28	135 818,79	69,30
3 FUNÇÕES ECONÓMICAS					
310 Agricultura, Pecuária, Silvicultura, Caça e Pesca	71 200,00	166 200,00	144 335,18	136 034,10	81,85
320 Indústria e Energia	138 000,00	75 500,00	15 395,08	10 426,66	13,81
330 Transportes e Comunicações					
331 Transportes Rodoviários	808 800,00	3 552 900,00	3 056 060,45	2 822 273,83	79,44
332 Transportes Aéreos	42 000,00	12 500,00	2 299,33	2 299,33	18,39
340 Comércio e Turismo					
341 Mercados e Feiras	720 000,00	760 000,00	748 599,78	744 291,25	97,93
342 Turismo	645 800,00	1 176 999,00	1 053 168,16	887 341,64	75,39
4 OUTRAS FUNÇÕES					
410 Operações da Dívida Autárquica	0,00	0,00	0,00	0,00	0,00
420 Transferências entre Administrações	0,00	0,00	0,00	0,00	0,00
430 Diversa não Especificadas	1 026 300,00	1 812 231,00	1 623 502,29	1 621 154,62	89,46
TOTAL	9 556 950,00	12 995 580,00	11 068 351,83	10 221 417,41	78,65

REGRA DO EQUILÍBRIO ORÇAMENTAL

O princípio do equilíbrio orçamental, previsto no ponto 3.1.1 do POCAL, aprovado pelo Decreto-Lei nº 54-A/99, de 22 de fevereiro, na sua redação atual obriga a que o orçamento das autarquias locais preveja as receltas necessárias para cobrir todas as despesas, e as receitas correntes devem ser pelo menos iguais às despesas correntes.

A aplicação deste princípio permite a formação de poupança corrente, possibilitando a sua aplicação em despesas de capital. No ano de **2019**, o cumprimento desta norma legal permitiu atingir uma poupança corrente de **€ 408 456,58**.

Refere a Lei nº 73/2013, de 3 de setembro, no artigo 40º sobre a epígrafe "Equilíbrio Orçamental" prevê o seguinte e cita-se:

" 1 - Os orçamentos das entidades do setor local preveem as receitas necessárias para cobrir todas as despesas.

2 - Sem prejuízo do disposto no número anterior, a receita corrente bruta cobrada deve ser pelo menos igual à despesa corrente acrescida das amortizações médias de empréstimos de médio e longo prazos.

3 - O resultado verificado pelo apuramento do saldo corrente deduzido das amortizações pode registar, em determinado ano, um valor negativo inferior a 5 % das receltas correntes totais, o qual é obrigatoriamente compensado no exercício seguinte.

4 - Para efeitos do disposto no n.º 2, considera-se amortizações médias de empréstimos de médio e longo prazos o montante correspondente à divisão do

capital contraído pelo número de anos do contrato, independentemente do seu pagamento efetivo "

Sobre este item refere o artigo 83^a do citado diploma que prevê:

"Para efeitos do disposto no n.º 4 do artigo 40.º, no caso de empréstimos já existentes quando da entrada em vigor da presente lei, considera-se amortizações médias de empréstimos o montante correspondente à divisão do capital em dívida à data da entrada em vigor da presente lei pelo número de anos de vida útil remanescente do contrato.

QUADRO DEMONSTRATIVO DO EQUILIBRIO ORÇAMENTAL		
Artigo 40º da Lei 73/2013, de 3 setembro		
		Em euros (€)
(1)	Valor das receitas correntes cobradas brutas	9 368 217,21
(2)	Amortizações médias de empréstimos existentes em 01-01-2019	0,00
(3)	Amortizações médias de empréstimos contratados após 01-01-2019	0,00
(4)	Amortizações médias de empréstimos contratados	0,00
5=(1)-(2)-(3)-(4)	Limite às despesas correntes	9 368 217,21
(6)	Despesa corrente	8 959,760,63
(7)	Margem	408 456,58
FONTE	Orçamento Municipal à data de 31 de dezembro de 2019	

3.5. Evolução do Endividamento

SERVIÇO DA DÍVIDA

Compreende-se "Serviço da Dívida" como os pagamentos efetuados a título de amortização e juros dos empréstimos junto de instituições financeiras. A contratação de empréstimos, foi a opção para a autarquia poder complementar o recurso a financiamentos na concretização de investimentos. Neste sentido, o

crédito bancário constituiu uma alternativa viável, na materialização dos objetivos tidos como prioritários na satisfação das necessidades das populações locais.

De acordo com o estipulado no nº 1 do artigo 49º, da Lei nº 73/2013, de 03 de setembro (Regime Financeiro das Autarquias Locais e das Entidades Intermunicipais), os municípios podem contrair empréstimos e utilizar aberturas de crédito junto de quaisquer instituições autorizadas por lei a conceder crédito, bem como a emitir obrigações e celebrar contratos de locação financeira, nos termos da lei.

Em 2019, o Município de Pampilhosa da Serra não possui empréstimos a médio e longo prazo, contraídos junto de quaisquer instituições bancárias.

O Município recorreu ao crédito a curto prazo durante o ano de 2019.

ESTRUTURA DA DÍVIDA

DÍVIDA EM 01 de Dezembro DE 2019	1 000 000,00 €
AMORTIZAÇÕES	1 000 000,00 €
DÍVIDA EM 31 de DEZEMBRO DE 2019	0,00 €

LIMITES DA DÍVIDA TOTAL

De acordo com a Lei nº 73/2013, de 3 de setembro, (RFALEI) consagra-se o conceito de Limite da dívida Total, estabelecido no art.º 52º do citado diploma, e que se transcreve:

"1 - A dívida total de operações orçamentais do município, incluindo a das entidades previstas no artigo 54.º, não pode ultrapassar, em 31 de dezembro de cada ano, 1,5 vezes a média da receita corrente líquida cobrada nos três exercícios anteriores.

2 - A dívida total de operações orçamentais do município engloba os empréstimos,

tal como definidos no n.º 1 do artigo 49.º, os contratos de locação financeira e quaisquer outras formas de endividamento, por iniciativa dos municípios, junto de instituições financeiras, bem como todos os restantes débitos a terceiros decorrentes de operações orçamentais.

3 - Sempre que um município:

a)- Não cumpra o limite previsto no n.º 1, deve reduzir, no exercício subsequente, pelo menos 10% do montante em excesso, até que aquele limite seja cumprido, sem prejuízo do previsto na secção iii;

b)- Cumpra o limite previsto no n.º 1, só pode aumentar, em cada exercício, o valor correspondente a 20% da margem disponível no início de cada um dos exercícios.

4 - Para efeito de responsabilidade financeira, o incumprimento da obrigação prevista no número anterior é equiparado à ultrapassagem do limite previsto no n.º 1, nos termos e para os efeitos da Lei de Organização e Processo do Tribunal de Contas, aprovada pela Lei n.º98/97, de 26 de agosto.

5 - Para efeitos do apuramento da dívida total dos municípios referida no n.º 1, não é considerado o valor dos empréstimos destinados exclusivamente ao financiamento da contrapartida nacional de projetos com participação dos Fundos Europeus Estruturais e de Investimento (FEEI) ou de outros fundos de apoio aos investimentos inscritos no orçamento da União Europeia e o valor das subvenções reembolsáveis ou dos instrumentos financeiros referidos no n.º 1 do artigo 7.º do Decreto-Lei n.º 159/2014, de 27 de outubro."

MAPA DOS ATIVOS E PASSIVOS PARA O CÁLCULO DO ENDIVIDAMENTO LÍQUIDO

MAPA DA DÍVIDA TOTAL EM 01 DE JANEIRO DE 2019

RECEITA CORRENTE LÍQUIDA 2016	RECEITA CORRENTE LÍQUIDA 2017	RECEITA CORRENTE LÍQUIDA 2018	TOTAL	MEDIA DA RECEITA CORRENTE LÍQUIDA
(1)	(2)	(3)	(4)=(1)+(2)+ (3)	(5)=(4)/3
9 232 079	9 233 378	9 414 795	27 880 252	9 293 417

LIMITE	DÍVIDA TOTAL						
	TOTAL DA DÍVIDA A TERCEIROS	CONTRIBUIÇÃO SM/AM/SEL/ ENT. PART.	DÍVIDA TOTAL	Dívida total excluindo não orçamentais, exceções Lei 73/2013 e FAM	MONTANTE EM EXCESSO	MARGEM ABSOLUTA	MARGEM UTILIZÁVEL
(1)	(2)	(3)	(4)=(2)+(3)	(5)	(6)=(5)-(1), SE (5)>(1)	(7)=(1)-(5), SE (5)<(1)	(8)=(7)*20%
13 940 126	855 446		855 446	486 030		13 454 096	2 690 819

MAPA DA DÍVIDA TOTAL EM 31 DE DEZEMBRO DE 2019

RECEITA CORRENTE LÍQUIDA 2016	RECEITA CORRENTE LÍQUIDA 2017	RECEITA CORRENTE LÍQUIDA 2018	TOTAL	MEDIA DA RECEITA CORRENTE LÍQUIDA
(1)	(2)	(3)	(4)=(1)+(2)+ (3)	(5)=(4)/3
9 232 079	9 233 378	9 414 795	27 880 252	9 293 417

LIMITE	DÍVIDA TOTAL						
	TOTAL DA DÍVIDA A TERCEIROS	CONTRIBUIÇÃO O SM/AM/SEL/ ENT. PART.	DÍVIDA TOTAL	Dívida total excluindo não orçamentais, exceções Lei 73/2013 e FAM	MONTANTE EM EXCESSO	MARGEM ABSOLUTA	MARGEM UTILIZÁVEL
(1)	(2)	(3)	(4)=(2)+(3)	(5)	(6)=(5)-(1), SE (5)>(1)	(7)=(1)-(5), SE (5)<(1)	(8)=(7)*20%
13.940.126	840 153	3 461	843 614	476 593		13 463 533	2 692 707
VARIACÃO DA DÍVIDA %							-84,36%
VARIACÃO DE EXCESSO DA DÍVIDA %							
MARGEM							2 700 256,20

(1) - Limite da dívida total 2019 (1,5 * média da receita corrente cobrada líquida dos últimos 3 anos - artº 52º da Lei 73/2013, de 03/09 - **Fonte DGAL.**

No final do exercício do ano de 2019, o limite da capacidade de endividamento líquido da Dívida Total Municipal é de: € 2 700 256,20.




Mapa das Participações da Entidade - Município de Pampilhosa da Serra

A. Participação em Entidades Societárias

Entidade Participada	N.I.P.C.	Tipo de Entidade	CAE	Capital	Participação no final do exercício			Forma de Realização do Capital		Obs.
					Valor nominal subscrito	%	Valor nominal realizado	Meios monetários (Montante)	Em Espécie (Montante)	
1	2	3	4	5	6	7	8	9	10	11
Emac - Resíduos Sólidos do Centro, S.A.	503 004 405	Societária	36212	8 500 000,00 €	10 694,23 €	0,13	10 694,23 €	10 694,23 €	0,00 €	
Madeira - Madeirairo Barbal do Zibore, S.A.	501 491 821	Societária	10110	600 000,00 €	4 987,98 €	0,83	4 987,98 €	4 987,98 €	0,00 €	
Águas de Lábios e Vales do Tejo, S.A.	513 605 130	Societária	37002-93	1 67 007 500,00 €	125 455,00 €	0,15	125 455,00 €	125 455,00 €	0,00 €	
Apim - Empresa Inter municipal de Ambiente do Pinhal Interior, E.L.P., S.A.	515 515 507	Societária	36002	1 100 000,00 €	86 900,00 €	7,9	86 900,00 €	86 900,00 €	0,00 €	
FAM - Fundo de Apoio Municipal	513 319 182	Societária	84114	650 000 000,00 €	289 242,50 €		289 451,26 €	289 451,26 €	0,00 €	

B. Participação em Entidades Não Societárias

Entidade Participada	N.I.P.C.	Tipo de Entidade	CAE	Capital	Participação no final do exercício			Forma de Realização do Capital		Obs.
					Valor nominal subscrito	%	Valor nominal realizado	Meios monetários (Montante)	Em Espécie (Montante)	
1	2	3	4	5	6	7	8	9	10	11
Fundação Dr. José Nunes Barata	509 391 761	Fundação de Direito Privado	94991	260 000,00 €	100 000,00 €	38	100 000,00 €	100 000,00 €		
ANEP - Associação Nacional de Municípios	501 627 413	Não Societária	94110	2 274 107,78 €						
ADESA - Associação de Desenvolvimento Regional da Serra da Açor	503 508 780	Não Societária	94995	0,00 €						
CESAB - Centro de Estudos de Ambiente	502 883 308	Não Societária	71200	921 062,49 €						
AIRC - Associação de Informática do Região Centro	501 378 669	Não Societária	63110							
CIM RC - Comunidade Inter municipal da Região Centro	508 394 617	Não Societária	84130							
ADXTUR - Agência para o Desenvolvimento Turístico das Aldeias do Xisto	507 925 270	Não Societária	94995							
Pinhal do Zibore - Associação para o Desenvolvimento	503 854 956	Não Societária	94995							
Associação Coimbra Região Digital	506 394 930	Não Societária	94995							

Em 30 de abril de 2020

O Responsável pelos Serviços,

Aprovado em Reunião do Executivo, de ___ de maio 2020

O Presidente da Câmara,

(Assinatura)

ANÁLISE FINANCEIRA

4. NOTAS AO BALANÇO E À DEMONSTRAÇÃO DOS RESULTADOS

As demonstrações financeiras do Município da Pampilhosa da Serra, a 31 de dezembro, foram organizadas, tendo subjacente um conjunto de fases preambulares que se revelam em conformidade com os princípios contabilísticos das disposições constantes do POCAL.

No que diz respeito à contabilidade patrimonial, também é prevista no relato económico/financeiro da Prestação de Contas: os custos e proveitos, ativos e passivos, são um sistema que tem como objetivo o registo de todas as operações da autarquia que originam modificações/alterações no seu património.

A situação financeira e patrimonial é analisada no âmbito do Balanço e da Demonstração de Resultados, os quais são peças contabilísticas fundamentais e proporcionam uma visão completa sobre a situação económica, financeira e patrimonial do Município.

O Balanço assemelha-se a um "espelho" de uma autarquia local numa determinada data, mostra-nos a posição financeira e patrimonial reportada ao final de cada ano e espelha a comparação entre o ativo e o passivo, bem como o fundo patrimonial correspondente à sua situação líquida, toda a situação patrimonial e financeira da autarquia local é apresentada em apenas um documento.

A Demonstração de Resultados é elaborada tendo em conta os princípios da especialização e simplifica os resultados alcançados pelo Município de Pampilhosa

da Serra, é o quadro contabilístico que mostra a natureza dos múltiplos custos e perdas, proveitos e ganhos, conducentes aos resultados. Avalia como foram aplicados os recursos utilizados e compara os custos e perdas incorridas para obtenção dos proveitos e ganhos.

4.1. Demonstração dos Resultados

Verifica-se a relevância da conta **74** pelo seu elevado valor – **Transferências e subsídios obtidos**, que se destina a revelar as Transferências provenientes do OE, sob a forma de Transferências Financeiras ao abrigo da Lei das Finanças Locais ou de contratos de cooperação técnica e financeira. Analisando a evolução global das receitas, constata-se que no ano de 2019 a receita voltou, de forma mais destacada, face aos anos anteriores, a crescer.

DEMONSTRAÇÃO DOS RESULTADOS

Unidade: Euro

CONTAS	EXERCÍCIOS				
	2019		2018		
CUSTOS E PERDAS					
61	Custo mercadorias vendidas e das matérias consumidas				
	Mercadorias	193 367,07		171 774,51	
	Matérias	668 035,45	861 402,52	653 931,67	825 706,18
62	Fornecimentos e serviços externos	3 538 228,89		3 463 253,04	
641+642	Custos com o pessoal:				
	Remunerações	2 806 098,99		2 562 056,27	
643 a 648	Encargos sociais:				
	Transf.e subsídios correntes concedidos e prestações sociais	769 933,26	7 114 261,14	669 056,06	6 694 365,37
63	Amortizações do exercício	926 708,18	926 708,18	1 242 052,09	1 242 052,09
66	Provisões do exercício	2 796 978,94		2 800 785,04	
67	Outros custos e perdas operacionais	200 000,00	2 996 978,94	0,00	2 800 785,04
65	(A).....	68 456,67	68 456,67	55 677,43	55 677,43
68	Custos e perdas financeiras	6 749,64	6 749,64	6 232,35	6 232,35
	(C).....		11 974 557,09		11 624 818,46
69	Custos e perdas extraordinários	126 433,17	126 433,17	54 835,17	54 835,17
	(E).....		12 100 990,26		11 679 653,63
88	Resultado líquido do exercício	0,00	12 125 060,35	0,00	19 237,13
					11 698 890,76
PROVEITOS E GANHOS					
7.111	Vendas e prestações de serviços				
	Vendas de mercadorias	129 259,28		138 124,89	
7112+7113	Vendas de produtos	24 568,66		29 500,17	
712	Prestações de serviços	342 707,44	496 535,38	373 337,19	540 962,25
72	Impostos e taxas	447 917,11		461 929,46	
	Variação de produção	0,00		0,00	
75	Trabalhos para a própria entidade	859 980,77		927 465,84	
73	Proveitos suplementares	0,00		0,00	
74	Transferências e subsídios obtidos	9 336 591,35		8 977 334,69	
76	Outros proveitos e ganhos operacionais	0,00	10 644 489,23	0,00	10 366 729,99
	(B).....		11 141 024,61		10 907 692,24
78	Proveitos e ganhos financeiros	22 943,17	22 943,17	30 849,41	30 849,41
	(D).....		11 163 967,78		10 938 541,65
79	Proveitos e ganhos extraordinários	961 092,57	961 092,57	760 349,11	760 349,11
	(F).....		12 125 060,35		11 698 890,76
RESUMO:					
Resultados operacionais: (B)-(A)=		-826 782,84		-710 893,87	
Resultados financeiros: (D)-(C)=		16 193,53		24 617,06	
Resultados correntes: (D)-(C)=		-810 589,31		-686 276,81	
Resultado líquido do exercício: (F)-(E)=		24 070,09		19 237,13	

Verifica-se a relevância da conta **74** pelo seu elevado valor – **Transferências e subsídios obtidos**, que se destina a revelar as Transferências provenientes do OE, sob a forma de Transferências Financeiras ao abrigo da Lei das Finanças Locais ou de contratos de cooperação técnica e financeira. Este aumento deve-se sobretudo à operação de Reposição das infraestruturas Municipais afetadas pelos incêndios de outubro e junho de 2017.

Relativamente à atividade desenvolvida no exercício económico de 2019, o Município encerrou as suas contas com o montante de custos e proveltos o valor de **12 125 060,35 €** desta situação surgiu um Resultado Líquido positivo de **24 070,09 €**, que se reflete do seguinte modo:

4.2. Resultados Operacionais

Os Resultados Operacionais apresentam a seguinte composição:

Salienta-se que no ano de 2019, os custos operacionais foram superiores aos proveltos operacionais, originando um resultado operacional negativo, provocado pelas seguintes situações:

- Aumento dos custos de mercadorias vendidas e M. cons.
- Aumento dos fornecimentos e serviços externos;
- Aumento dos custos com o pessoal;
- Aumento das provisões;
- Diminuição dos impostos;
- Diminuição das vendas e prestação de serviços;
- Aumento das transferências (estado e participações);

Estes são os pontos a ter em conta e que influenciaram diretamente o resultado operacional.

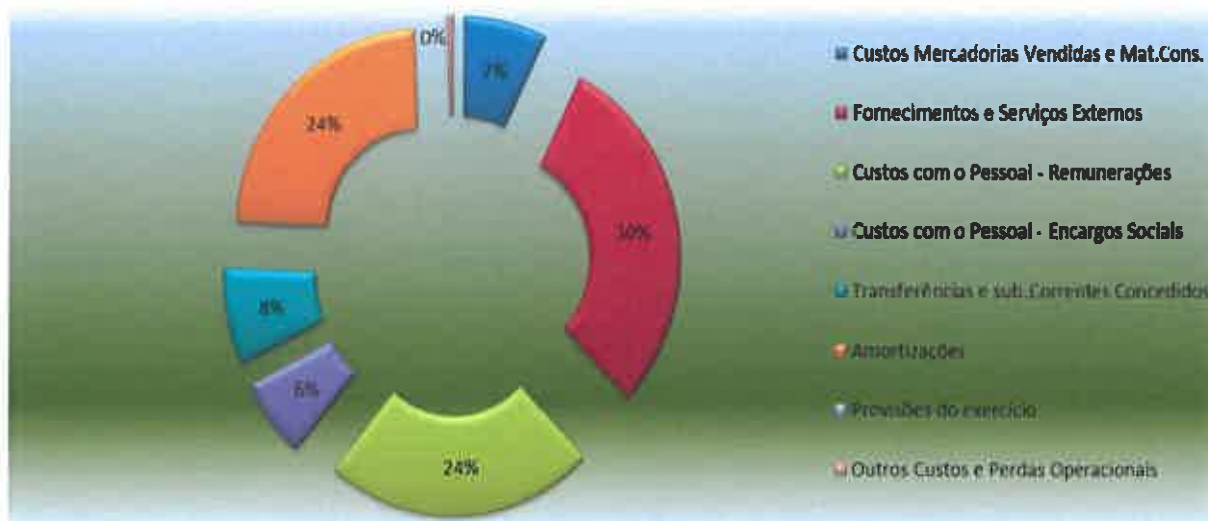
• **Custos Operacionais**

Custos Operacionais	2019	%	2018	%
Custos Mercadorias Vendidas e Mat.Cons.	861 402,52 €	7,20%	825 706,18 €	7,11%
Fornecimentos e Serviços Externos	3 538 228,89 €	29,56%	3 463 253,04 €	29,81%
Custos com o Pessoal - Remunerações	2 806 098,99 €	23,45%	2 562 056,27 €	22,05%
Custos com o Pessoal - Encargos Sociais	769 933,26 €	6,43%	669 056,06 €	5,76%
Transferências e sub.Correntes Concedidos	926 708,18 €	7,74%	1 242 052,09 €	10,69%
Amortizações	2 796 978,94 €	23,37%	2 800 785,04 €	24,11%
Provisões do exercício	200 000,00 €	0,00%	- €	0,00%
Outros Custos e Perdas Operacionais	68 456,67 €	0,57%	55 677,43 €	0,48%
TOTAL	11 967 807,45 €	98,33%	11 618 586,11 €	100,00%

- Custos operacionais – o custo das mercadorias vendidas e matérias consumidas regista um acréscimo em relação ao ano anterior. Esta conta regista os seguintes valores: abastecimento de água pela empresa Águas do Centro, compra de mercadorias para venda nos locais – Edifício Gira e Museu Municipal. O forte impulsionamento do valor resulta dos valores apurados através da Contabilidade de Custos, relativo ao consumo de matérias-primas e combustível (Estaleiro Municipal).
- No que respeita às despesas com o pessoal – remunerações, podemos verificar um ligeiro aumento em relação ao ano de 2019, passando de 2 562 056,27 € para 2 806 098,99 €, este aumento é resultante das disposições legais e do acréscimo de pessoal.

Relativamente às despesas com pessoal – Encargos Sociais, tiveram um ligeiro aumento em relação ao ano transato, resultante dos encargos com a ADSE (Assistência na Doença aos Servidores Cíveis do Estado), despesa que não é controlada pelo Município e acréscimo de pessoal. É de referir que são as Autarquias que suportam, de facto, todos os encargos com a saúde dos seus funcionários e agregados familiares. A ADSE, funciona apenas como intermediária com os estabelecimentos de saúde.

Quanto aos valores refletidos no gráfico referente aos Custos Operacionais, podemos realçar as rubricas de fornecimentos e serviços externos – conta 62, e custos com o pessoal – conta 64 e Amortizações – conta 66, que no conjunto representam cerca de 84,00% da totalidade dos custos operacionais.



4.3. Provetos Operacionais

Provetos Operacionais	2019	%	2018	%
Vendas e Prestação de Serviços	496 535,38	4,46%	540 962,25	4,96%
Impostos e Taxas	447 917,11	4,02%	461 929,46	4,23%
Provetos Suplementares	0,00 €	0,00%	0,00 €	0,00%
Transferências e subsídios Obtidos	9 336 591,35	83,80%	8 977 334,69	82,30%
Trabalhos para a própria entidade	859 980,77	7,72%	927 465,84	8,50%
Varição de Produção	0,00	0,00%	0,00	0,00%
Outros Provetos e Ganhos Operacionais	0,00	0,00%	0,00	0,00%
TOTAL	11 141 024,61	100,00%	10 907 692,24	100,00%

- Quanto aos provetos operacionais, realçamos o aspeto financeiro que resulta da conta 74 – Transferências e subsídios obtidos, provenientes do Orçamento de Estado, Recelta dos Parques Eólicos, participações do

estado para despesas correntes, de capital e protocolos celebrados com o Estado no âmbito da educação e proteção às famílias.

- Como podemos observar no gráfico seguinte, o resultado da conta 74 representa 84% da recelta dos proveitos operacionais.
- Podemos ainda verificar no quadro seguinte, que o valor das taxas e impostos tiveram uma ligeira diminuição de 14 012,35€.
- No quadro seguinte podemos verificar as variações das subcontas da conta 62 – Fornecimentos e serviços externos em relação aos anos de 2017, 2018 e 2019.

Descrição	31/12/2019	31/12/2018	Var	31/12/2017
Eletricidade	504 981,38	526 472,30	-21 490,92	527 967,95
Combustíveis	11 972,67	13 127,66	-1 154,99	20 574,75
Outros fluidos	94 180,18	92 537,45	1 642,73	79 172,44
Ferramentas e utensílios de desgaste rápido	3 798,84	3 998,99	-200,15	2 801,11
Livros e documentação técnica	0,00	65,00	-65,00	0,00
Material de escritório	17 252,72	23 045,97	-5 793,25	25 997,61
Artigos para oferta	172 689,72	200 222,53	-27 532,81	209 754,81
Rendas e alugueres	2 753,28	2 753,28	0,00	2 760,28
Comunicação	85 916,36	82 096,95	3 819,41	79 602,81
Seguros	47 614,82	41 110,19	6 504,63	36 020,31
Deslocações a estadas	7 719,56	4 450,86	3 268,70	10 597,69
Conservação e reparação	179 488,85	211 367,19	-31 878,34	285 250,52
Publicidade e propaganda	105 938,24	41 346,24	64 592,00	44 169,04
Limpeza, higiene e conforto	11 820,71	12 272,47	-451,76	8 844,30
Trabalhos especializados	251 091,98	275 686,31	-24 594,33	181 495,57
Encargos de cobrança	10 344,66	10 688,01	-343,35	10 403,90
Outros fornecimentos e serviços	2 030 664,92	1 922 011,64	108 653,28	1 928 463,02
Total	3 538 228,89	3 463 253,04	74 975,85	3 453 876,11

- Relativamente ao quadro FSE, podemos observar que quase em todas as rubricas se verifica uma ligeira diminuição, à exceção da rubrica de publicidade e propaganda, relacionada com a aposta constante no Turismo, pilar no desenvolvimento do Território.

4.4. Estrutura da Demonstração de Resultados Financeiros

Os resultados financeiros à data de 31 de dezembro de 2019, têm a seguinte composição:

- No quadro seguinte podemos verificar os Rendimentos de Imóveis e relacionar os juros suportados com os juros obtidos entre anos.

Unidade: Euro

Custos e Perdas				Proveltos e Ganhos			
		Exercícios				Exercícios	
Contas	Designação	2019	2018	Contas	Designação	2019	2018
681	Juros suportados	0,00	1,85	781	Juros obtidos	0,00	630,90
682	Perdas em entidades participadas	0,00	0,00	782	Ganhos em entidades participadas	0,00	0,00
683	Amortizações de investimentos em imóveis	0,00	0,00	783	Rendimentos de imóveis	22 943,17	29 282,63
684	Provisões para aplicações financeiras	0,00	0,00	784	Rendimentos de participações de capital	0,00	0,00
685	Diferenças de câmbio desfavoráveis	0,00	0,00	785	Diferenças de câmbio favoráveis	0,00	0,00
687	Perdas na alienação de aplicações de tesouraria	0,00	0,00	786	Descontos de pronto pagamento obtidos	0,00	0,00
688	Outros custos e perdas financeiros	6 749,64	6 230,50	787	Ganhos na alienação de aplicações de tesouraria	0,00	0,00
	Resultados Financeiros	16 193,53	24 617,06	788	Outros proveltos e ganhos financeiros	0,00	935,88
		22 943,17	30 849,41			22 943,17	30 849,41

- Relativamente a 2019, verificou-se que os juros obtidos tiveram uma diminuição devido às taxas de juro atuais serem muito baixas ou negativas.
- Relativamente a outros custos e perdas financeiras, verifica-se um ligeiro aumento em relação ao ano anterior.

4.5. Estrutura da Demonstração de Resultados Extraordinários

Os resultados extraordinários à data de 31 de dezembro de 2019, têm a seguinte composição:

Unidade: Euro

Código das Contas	Custos e Perdas	Exercícios		Código das Contas	Proveitos e Ganhos	Exercícios	
		2019	2018			2019	2018
691	Transferências de capital concedidas	91 522,26	25 000,00	791	Restituições de impostos	0,00	0,00
692	Dívidas Incobráveis	0,00	0,00	792	Recuperação de dívidas	0,00	0,00
693	Perdas em existências	0,00	0,00	793	Ganhos em existências	0,00	0,00
694	Perdas em imobilizações	22 908,45	8 782,90	794	Ganhos em imobilizações	23 648,61	1 644,30
695	Multas e Penalidades	270,00	289,95	795	Benefícios de penalidades contratuais	1 592,36	2 874,45
696	Aumentos de amortizações e de provisões	0,00	0,00	796	Reduções de amortizações e de provisões	0,00	0,00
697	Correções relativas a exercícios anteriores	5 174,91	25,69	797	Correções relativas a exercícios anteriores	182,92	714,00
698	Outros custos e perdas extraordinárias	6 557,55	20 736,63	798	Outros proveitos e ganhos extraordinários	935 668,68	755 116,36
	Resultados extraordinários	834 659,40	705 513,94				
		961 092,57	760 349,11			961 092,57	760 349,11

Da análise ao quadro observamos o seguinte:

- Quanto às transferências de capital, tiveram um aumento em relação ao ano anterior.
- Relativamente a Outros Custos e Perdas Extraordinárias verifica-se uma diminuição em relação ao ano de 2018.

- Quanto à conta 797, verifica-se que foram efetuadas correções pouco significativas.
- Em relação à conta 798 – outros proveltos e ganhos extraordinários, verifica-se um aumento de 180 552,32€, referente às imputações de subsídios ao Investimento de obras e outros, que têm sido ao longo dos anos transferidas para o Património.

4.6. Análise da Estrutura do Balanço

- Enquanto a execução Orçamental reflete a receita e a despesa de determinado exercício económico, este quadro reflete a atividade do Município ao nível patrimonial, ou seja, evidência os seus bens, direitos e obrigações.

Unidade: Euro

CONTAS	BALANÇO - 2019	EXERCÍCIOS			
		2019			2018
		AB	AP	AL	AL
	ATIVO				
	Imobilizado				
	Bens de domínio público				
451	Terrenos e recursos naturais				
452	Edifícios				
453	Outras construções e Infraestruturas	55 301 172,77	25 062 296,92	30 238 875,85	26 809 358,26
455	Bens do património histórico, artístico e cultural	4 500,00	210,93	4 289,07	4 319,19
459	Outros bens de domínio público	354 149,39	85 203,73	268 945,66	285 949,78
445	Imobilizações em curso	2 651 122,06		2 651 122,06	4 524 140,70
446	Adiantamentos por conta de bens de domínio público				
		58 310 944,22	25 147 711,58	33 163 232,64	31 623 767,93
	Imobilizações Incorpóreas				
431	Despesas de instalação				
432	Despesas de investigação e desenvolvimento				
433	Propriedade Industrial e outros direitos	353 606,03	305 561,93	48 044,10	46 982,82
443	Imobilizações em curso				
449	Adiantamentos por conta de Imobilizações Incorpóreas				
		353 606,03	283 970,87	48 044,10	46 982,82
	Imobilizações Corpóreas				
421	Terrenos e recursos naturais	948 595,19	22 167,70	926 427,49	927 194,29
422	Edifícios e outras construções	13 579 998,84	2 523 183,67	11 056 815,17	9 857 539,44
423	Equipamento básico	4 380 242,49	3 564 301,07	815 941,42	801 747,36
424	Equipamento de transporte	3 519 815,44	3 091 631,26	428 184,18	436 788,00
425	Ferramentas e utensílios				
426	Equipamento administrativo	422 691,38	386 520,36	36 171,02	42 484,68
427	Taras e vasilhame				
429	Outras imobilizações corpóreas	6 964,77	1 626,99	5 337,78	5 337,78
442	Imobilizações em curso	1 650 677,74		1 650 677,14	1 514 838,49
448	Adiantamentos por conta de Imobilizações corpóreas				
		24 508 985,85	9 589 431,05	14 919 554,80	13 585 930,04
	Investimentos Financeiros				
411	Partes de capital	228 037,42		228 037,42	141 137,42
412	Obrigações e títulos de participação	284 242,50		284 242,50	284 242,50
414	Investimentos em Imóveis				
415	Outras aplicações financeiras	100 000,00		100 000,00	100 000,00
441	Imobilizações em curso				
447	Adiantamentos por conta de Investimentos financeiros				
		612 279,92	0,00	612 279,92	525 379,92
	Circulante				
	Existências				
36	Matérias-primas, subsidiárias e de consumo	594 494,91		594 494,91	670 647,84
35	Produtos e trabalhos em curso				

34	Subprodutos, desperdícios, resíduos e refugos				
33	Produtos acabados e Intermedios				
32	Mercadorias				84,74
37	Adiantamentos por conta de compras				
		594 494,91	0,00	594 494,91	670 732,58
	Dívidas de terceiros - Médio e longo prazo (a)				
	Dívidas de terceiros - Curto prazo				
28	Empréstimos concedidos				
211	Cilentes, c/c	20 430,73		20 430,73	23 885,91
212	Contribuintes, c/c	823,81		838,83	823,81
213	Utentes, c/c	31 344,16		31 344,16	45 928,31
218	Cilentes, contribuintes e utentes de cobrança duvidosa				
251	Devedores pela execução do orçamento				
229	Adiantamentos a fornecedores				
2619	Adiantamentos a fornecedores de imobilizado				
24	Estado e outros entes públicos	2 429,62		2 429,62	8 805,74
264	Administração autárquica				
262 + 263 + 267 + 268	Outros devedores	592 666,66		592 666,66	1 365 929,36
		647 710,00	0,00	647 710,00	1 445 373,13
	Títulos negociáveis				
151	Ações				
152	Obrigações e títulos de participação				
153	Títulos de dívida pública				
159	Outros títulos				
18	Outras aplicações de tesouraria				
		0,00		0,00	0,00
	Depósitos em Instituições financeiras e caixa				
12	Depósitos em Instituições financeiras	1 349 577,42		1 349 577,42	641 131,71
11	Caixa	3 400,01		3 400,01	1 485,92
		1 352 977,43		1 352 977,43	642 617,63
	Acréscimos e diferimentos				
271	Acréscimos de proveltos	1 029 565,15		1 029 565,15	879 999,37
272	Custos diferidos	25 160,57		25 160,57	26 039,08
		1 054 725,72		1 054 725,72	906 038,45
	Total de amortizações		35 042 704,56		
	Total de Provisões		0,00		
	Total do ativo	87 435 724,08	35 042 704,56	52 393 019,52	49 446 822,50

Unidade: Euro

CONTAS	BALANÇO - 2019	EXERCÍCIOS	
		2019	2018
	FUNDOS PRÓPRIOS E PASSIVO		
	Fundos próprios	13 537 904,41	13 537 904,41
51	<i>Património</i>		
55	<i>Ajustamento de partes de capital em empresas</i>		
56	<i>Reservas de reavaliação</i>		
	Reservas		
571	Reservas legais	782 711,63	782 711,63
572	Reservas estatutárias		
573	Reservas contratuais		
574	Reservas livres		
575	Subsídios		
576	Doações		
577	Reservas decorrentes de transferência de ativos		
59	<i>Resultado transitados</i>	23 385 289,03	23 368 806,42
88	<i>Resultado líquido do exercício</i>	24 070,09	19 237,13
		37 729 975,16	37 708 659,59
	Passivo		
292	<i>Provisões para riscos e encargos</i>	200 000,00	
		200 000,00	0,00
	<i>Dívidas a terceiros - Médio e longo prazo (a)</i>		
2312	Dívidas a instituições de crédito		
		0,00	0,00
	<i>Dívidas a terceiros - Curto prazo</i>		
2311	Empréstimos de curto prazo		
269	Adiantamentos por conta de vendas		
221	Fornecedores, c/c	1 816,36	84 406,31
228	Fornecedores - Faturas em receção e conferência		
252	Credores pela execução do orçamento		
217	Clientes e utentes c/ cauções	5 750,00	750,00
219	Adiantamentos de clientes, contribuintes e utentes		
2611	Fornecedores de Imobilizado, c/c		300 201,33
24	Estado e outros entes públicos	40 263,91	36 819,95
264	Administração autárquica		
262 + 263 + 267 + 268	Outros credores	450 310,22	417 974,96
		498 140,49	840 152,55
	Acréscimos e diferimentos		
273	Acréscimos de custos	651 236,77	586 485,51
274	Proveitos diferidos	13 313 667,10	10 311 524,85
		13 964 903,87	10 898 010,36
	Total dos fundos próprios e do passivo	52 393 019,52	49 446 822,50

Da análise ao Balanço podemos constatar o seguinte:

> **Ativo**

- O Ativo Líquido no *términus* do ano de 2019 ascendeu a 52 393 019,52€, enquanto, que, no final do ano anterior foi de 49 446 822,50€, o que reflete um aumento de 2 946 197,02€ no património líquido municipal, consequência do aumento das amortizações em curso, derivadas da introdução de obras efetuadas para a própria entidade e das empreitadas relacionadas com os incêndios de junho e outubro de 2017, Mercado Municipal e Parque Autocaravanas.
- A conta 41.1-Partes do capital, regista o aumento 86 900,00€, participação do Município no capital da Apin-Empresa Intermunicipal do Pinhal. Os investimentos financeiros estão valorizados pelo seu valor nominal.
- A conta 41.5 – Outras Aplicações Financeiras, regista o valor de 100.000,00 €, participação na Fundação Dr. José Fernando Nunes Barata.
- A conta 442 - Imobilizações em curso - Imobilizações Corpóreas regista adições de 1 242 660,07€, correspondente a um acréscimo de imobilizado em curso em Edifícios e Outras Construções.
- A conta 51 - Património regista os fundos relativos à constituição da entidade, bem como as alterações subsequentes que venham a ser formalmente autorizadas.
- Relativamente aos movimentos Incorridos no exercício findo em 31 de dezembro de 2019, em cada uma das contas da classe 5, verificamos no quadro seguinte os valores correspondentes:

Unidade: Euro

Rubrica	Saldo em 31/12/2018	Aplicação res. líquido	Resultado líquido do exercício de 2019	Outros movimentos	Saldo em 31/12/2019
<i>Património</i>	13 537 904,41				13 537 904,41
<i>Reservas legais</i>	782 711,63				782 711,63
<i>Resultados transitados</i>	23 368 806,42	19 237,13		-2 754,52	23 385 289,03
<i>Resultado líquido do exercício</i>	19 237,13	-19 237,13	24 070,09		24 070,09
<i>Total dos fundos próprios</i>	37 708 659,59	0,00	24 070,09	-2 754,52	37 729 975,16

- A conta 36 regista o valor dos stocks em armazém, as existências estão valorizadas pelo custo médio ponderado no sistema de inventário permanente. Este valor é influenciado pela Contabilidade de Custos. O quadro seguinte mostra-nos a variação das existências no exercício findo de 2019:

Descrição	Mercadorias (Água)	Matérias-primas e matérias- subsidiárias	Total
Existências Iniciais	84,74	670 647,84	670 732,58
Compras	193 282,33	591 882,52	785 164,85
Regularizações de existências	0,00	0,00	0,00
Existências finais	0,00	594 494,91	594 494,91
CMVMC	193 367,07	668 035,45	861 402,52

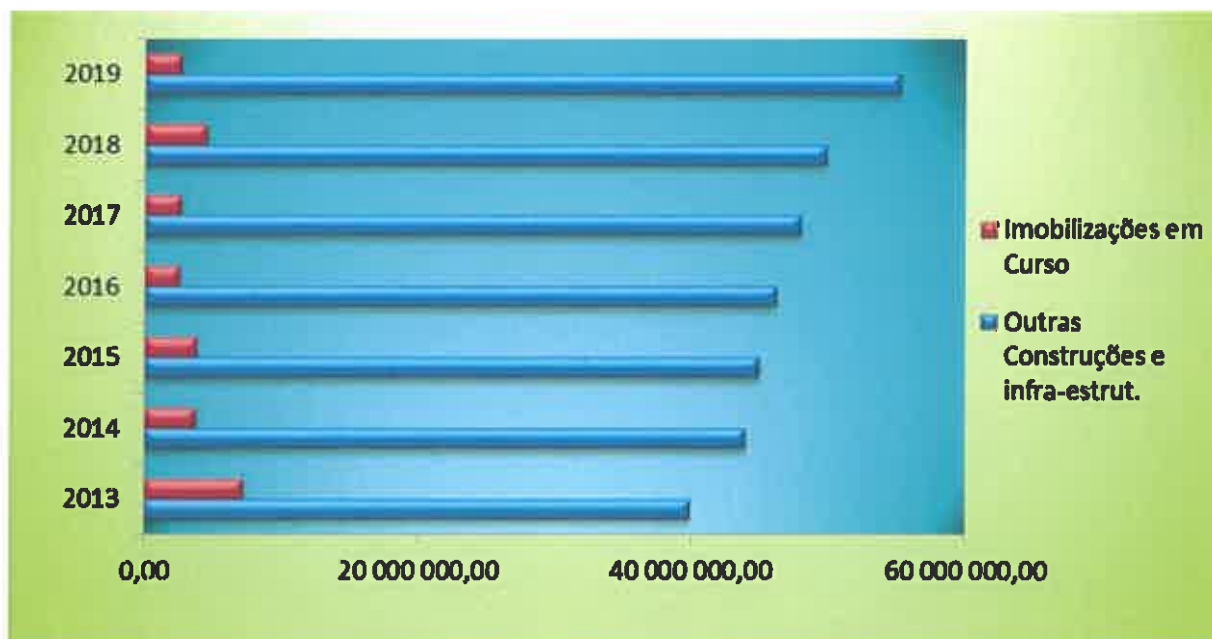
O Investimento é uma preocupação deste Município, este tem vindo a aumentar, mas devido aos trágicos acidentes ocorridos no concelho, houve a necessidade de fazer grandes Investimentos sobretudo nos bens de Domínio Público, que ficaram afetados pelos incêndios (Estradas, Arruamentos e Outras Construções), cabe no entanto referir que, conforme o previsto no POCAL (anexo 8.2.14), ainda existem bens, sobretudo do Domínio Público que continuam a aguardar valorização, são os

casos de parte das redes de água, saneamento, arruamentos, caminhos Municipais e estradas Municipais.

- O quadro seguinte mostra-nos as variações nas duas contas de maior movimento no Imobilizado (bens de domínio público) nos últimos sete anos.

	2013	2014	2015	2016	2017	2018	2019
Outras Construções e Infra-est.	39 874 932,07	43 982 818,01	44 956 970,12	46 211 281,50	48 013 455,98	49 806 242,99	55 301 172,77
Imobilizações em Curso	7 238 130,98	3 780 318,40	3 846 384,17	2 528 010,78	2 697 580,47	4 524 140,70	2 651 122,08
Total	47 113 063,03	47 743 134,41	48 803 354,29	48 739 292,28	50 711 036,43	54 330 383,69	57 952 294,83

- Podemos observar no gráfico seguinte, as variações entre anos das rubricas que influenciam o Património.



➤ **IMOBILIZAÇÕES CORPÓREAS**

- No quadro seguinte podemos verificar a variação/aumento entre as seguintes contas:

42.1 - Terrenos

42.3 - Equipamento básico;

42.4 - Equipamento de transporte;

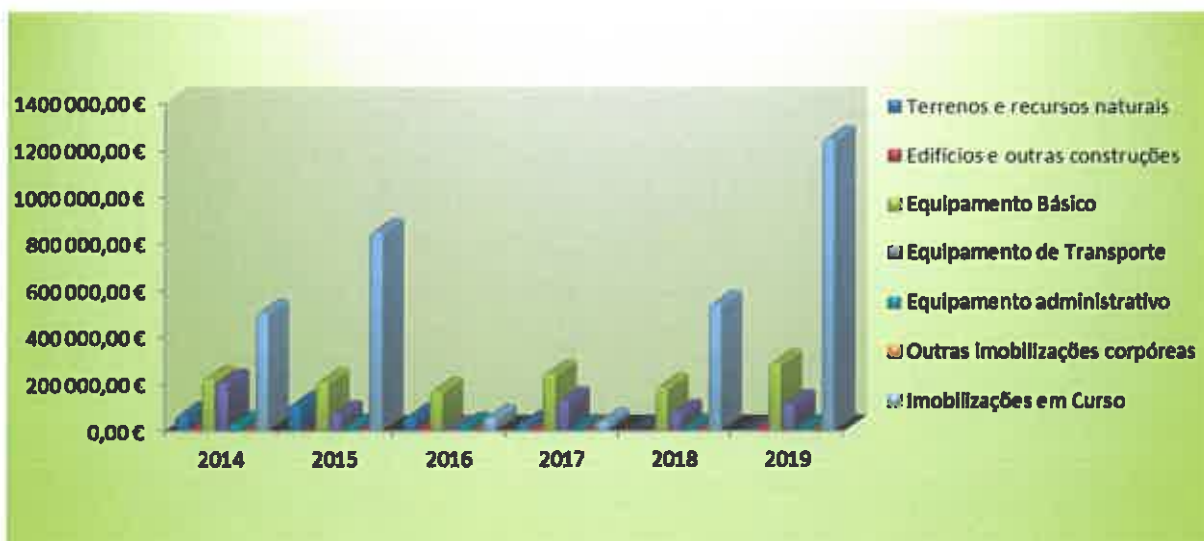
42.6 - Equipamento administrativo;

42.9 - Outras Imobilizações Corpóreas;

44.2 - Imobilizações em curso;

Conta	2014	2015	2016	2017	2018	2019
Terrenos e recursos naturais	68 105,00 €	112 472,60 €	60 000,00 €	27 829,70 €	0,00 €	0,00 €
Edifícios e outras construções	12 000,00 €	0,00 €	10 000,00 €	15 000,00 €	0,00 €	15 000,00 €
Equipamento Básico	222 489,38 €	211 075,36 €	171 960,70 €	245 175,13 €	187 095,16 €	289 978,69 €
Equipamento de Transporte	208 227,73 €	72 033,79 €	3 050,40 €	130 109,86 €	75 330,20 €	117 774,63 €
Equipamento administrativo	26 432,64 €	11 916,24 €	20 064,33 €	6 200,85 €	10 507,33 €	5 323,44 €
Outras imobilizações corpóreas	0,00 €	0,00 €	0,00 €	0,00 €	0,00 €	0,00 €
Imobilizações em Curso	505 545,63 €	849 758,04 €	57 035,62 €	40 770,66 €	542 555,47 €	1 242 660,07 €
Total	164 800,38 €	1 257 256,03 €	322 111,05 €	465 086,20 €	815 488,16 €	1 670 736,83 €

➤ Elabora-se o gráfico referente às Imobilizações Corpóreas:



➤ **Ativo – Dívidas de Terceiros – Curto Prazo**

- As contas 211- “Clientes, c/c”, 212 – “Contribuintes, c/c” e 213 – Utentes, c/c - registam um valor de **52 613,72€**, referente à receita virtual - débitos dos Municípios e faturação que foi paga em 2020. Este valor aumentou substancialmente em relação ao ano anterior, devido à faturação emitida, não ter sido regularizada.
- As contas 11,12 – “Caixa e Depósitos em Instituições financeiras”, regista um valor de **1 352 977,43€**. O saldo desta conta teve um aumento em relação ao ano anterior.

Prazo Médio de Pagamentos em Atraso_ nº de dias

31/12/2018	31/03/2019	30/06/2019	30/09/2019	31/12/2019
10	10	6	6	2

Fonte: DGAL

➤ **Passivo – Dívidas a terceiros – Médio e longo prazo**

- A conta 2312 – “Dívidas a Instituições de Crédito” - A Dívida a terceiros de médio e longo prazo corresponde aos empréstimos bancários de médio e longo prazo, utilizados após contratação e que estão por amortizar ao longo de um período alargado. **O Município no final do ano de 2019 não regista dívidas de Médio e longo prazo.**
- A conta 221 – Fornecedores, c/c, regista o valor de **1 816,36€**. Estas despesas foram regularizadas em 2019, e pelo resultado ora evidenciado, é prática do Município pautar o seu cumprimento com os fornecedores, referente aos compromissos assumidos.

- A conta 2611 – **Fornecedores de Imobilizado, regista o valor 0,00€.** Salienta-se que os compromissos assumidos com os Fornecedores de Empreitadas, foram todos pagos no ano de 2019, como podemos verificar nos mapas seguintes e os valores da receita.



Shami

Unidade: Euro

RABILITAÇÃO DE ESTRADAS MUNICIPAIS INCÊNDIOS OUTUBRO 2017 Operação FSUE-01-9999 - FSUE - 0000008/Programa 2020											Recelta
Candidatura CCDR Programa 2020	Pavimentação	Sinalização Horizontal	Sinalização Vertical	Guardas Metálicas	Equipamento Urbano	Aquisição/Reparação Conservação	Total Geral				FSUE 100%
Pampilhosa da Serra - Pescaneiros - Alto de Fajão	83 854,78	2 835,72	2 581,51	169 337,27	23 239,62		281 848,90				737 213,63
Pescaneiros - Praças - Cruz Cabril	36 470,13	1 251,02	539,16	20 679,69	1 771,20		60 711,20				470 679,91
Cruz Cabril - Ribeiros	21 790,19	397,72	1 163,77	15 972,23	0,00		39 323,91				699 853,49
Pampilhosa da Serra - Sobral Velado - Cabril	29 719,75	3 201,42	3 960,76	87 800,00	5 313,60		129 995,53				902 733,99
EN112 - CMA - EN344	82 081,63	1 738,62	2 979,01	63 050,00	0,00		149 849,26				147 920,04
Alto do CMA - Lobatos	6 426,25	641,52	102,28	19 920,00	1 771,20		28 861,25				
Alto do CMA - Lobatos - Signo Samo	3 829,25	397,72	80,84	11 480,00	0,00		15 787,81				
Alto do CMA - Sobral Magro	10 030,25	1 129,12	212,90	12 630,00	0,00		24 002,27				
EN344 - Vale Serrão	5 649,04	592,76	676,63	12 200,60	0,00		19 119,03				
Cruz Pampilhosa da Serra - Póvoa	63 007,66	848,75	556,52	53 233,20	1 771,20		119 417,33				
EN344-Aideias - EN344	31 710,20	1 080,36	2 198,74	26 160,80	1 771,20		62 921,30				
Rua Pampilhosa da Serra	6 438,74	1 920,94	805,98	11 692,70	3 542,40		24 400,76				
EN112 - Ramalheira	367 322,01	1 982,42	1 990,33	19 599,40	3 542,40		394 436,56				
Cruz Sobral - Covões	17 806,04	446,48	102,28	13 652,80	1 771,20		33 778,80				
Fajão - Cavaleiros - Ponte de Cartamil - Cruz. Ponte de Fajão	81 504,70	3 689,02	4 973,65	113 170,55	5 313,60		208 651,52				
Alto de Fajão - Boças	11 549,52	1 616,72	774,03	44 158,01	1 771,20		59 869,48				
Alto de Fajão - Ceiroquinho	14 525,97	641,52	306,11	27 405,95	1 771,20		44 650,75				
Alto de Fajão - Fajão - Ponte de Fajão - Grailhas - Alto da Castanheira da Serra	173 029,76	0,00	78,44	0,00	5 313,60		178 421,80				
Moradias - Alto do Soalrinho	7 434,24	1 251,02	1 345,19	20 621,77	1 771,20		32 423,42				



Amir

REABILITAÇÃO DE ESTRADAS MUNICIPAIS INCÊNDIOS OUTUBRO 2017 - Operação FSUE-01-9999 - FSUE - 000008/Programa 2020										
Candidatura CCDR Programa 2020	Pavimentação	Signalização Horizontal	Signalização Vertical	Guardas Metálicas	Equipamento Urbano	Aquisição/Reparação Conservação	Total Geral	Receita		
								FSUE 100 %		
Alto do Socorinho - Malhada do Rei	10 226,34	15 867,03	7 065,91	81 143,53	0,00		114 302,81			
Alto da Malhada do Rei - Vidual - Casa do Guarda	7 471,23	1 616,72	2 774,34	15 242,06	1 771,20		28 875,55			
Alto de Fajão - Fajão - Porto de Fajão - Grialhas - Alto da Castanheira da Serra	11 256,85	2 372,50	623,32	86 710,82	0,00		100 963,49			
Limite do Concelho - Porto da Beira - Camba - Cruz. Covança	61 108,70	2 591,92	4 160,62	102 634,12	1 771,20		172 266,56			
Caveleiros de Baixo - Vale Pardieiro	9 083,27	885,32	0,00	17 404,29	0,00		27 372,88			
Alto de Fajão - Vale Derradeiro	5 427,52	641,52	304,24	18 120,33	0,00		24 493,61			
Almas de Beilde - Decabelos	5 700,99	1 738,69	0,00	28 655,23	0,00		36 094,91			
Aquisição de Limpa Bernas						138 406,98	138 406,98			
Aquisição de Viaturas de Mercadorias 4x4						60 499,99	60 499,99			
Aquisição de Galeria Vasculente						39 036,53	39 036,53			
Reabilitação do Estádio Municipal						267 701,82	267 701,82			
Reparação Motoniveladora						30 258,86	30 258,86			
Reparação Retroescavadora VOLVO EL70						9 656,19	9 656,19			
Total	1 164 455,01	51 376,55	40 356,56	1 092 675,35	63 977,22	545 560,37	2 958 401,06	2 958 401,06		

Podemos observar neste mapa o seguinte:

- A receita por arrecadar referente aos pagamentos no final de 2019, registava o valor de - **2 958 401,06€**.
- A despesa efetuada e paga referente aos pagamentos no final de 2019, registava aproximadamente o valor de **2 958 401,06€**.



Ami

- Podemos ainda observar nos mapas seguintes, os pagamentos efetuados e a receita por arrecadar, referente às Empregadas no final do ano de 2019 em relação aos valores contratados.

Unidade: Euro

REQUALIFICAÇÃO E AMPLIAÇÃO DA ESCOLA BÁSICA E SECUNDÁRIA PAMP. SERRA - Conta 442744						Receita	
Candidatura CCDR Programa 2020	Valor Previsto	FEDER (85%)	Fundos Próprios (15%)	Valores Contratuais		Despesa	Falta Receber
				Correção de Valores de Adjudicação	Fundos Próprios (15%)		
Construções Diversas	984 255,51	335 919,00	147 638,33	802 581,69	120 387,25	595 035,78	215 170,51
Total	984 255,51	335 919,00	147 638,33	802 581,69	120 387,25	595 035,78	215 170,51

Unidade: Euro

REQUALIFICAÇÃO DO MERCADO MUNICIPAL PAMPILHOSA DA SERRA - Conta 442111						Receita	
Candidatura CCDR Programa 2020	Valor Previsto	FEDER (85%)	Fundos Próprios (15%)	Valores Contratuais		Despesa	Falta Receber
				Correção de Valores de Adjudicação	Fundos Próprios (15%)		
Construções Diversas	996 396,93	574 043,53	149 459,54	951 248,31	142 687,25	732 785,14	1 234,01
Total	996 396,93	574 043,53	149 459,54	951 248,31	142 687,25	732 785,14	1 234,01

Unidade: Euro

PARQUE DE AUTOCARAVANA						Receita	
Turismo de Portugal	Valor Previsto	Turismo de Portugal (85%)	Fundos Próprios (15%)	Valores Contratuais		Despesa	Falta Receber
				Correção de Valores de Adjudicação	Fundos Próprios (15%)		
Construções Diversas	445 070,00	378 309,50	66 760,50	364 323,76	54 648,56	377 265,76	0,00
Total	445 070,00	378 309,50	66 760,50	364 323,76	54 648,56	377 265,76	0,00



Para informação complementar sobre os incêndios de junho de 2017.

Unidade: Euro

Candidatura CCDR Programa 2020	Valor Previsto	FEDER (85%)	FEM 15%	Valores Contractuais	Despesa	Recursos			Fundo de Emergência Municipal	Observações
						FEDER (85%) Acumulado 2018	FEDER (85%) 2019	Falta Receber		
EM1 Vale Pereiras - Cruz. EN 344 e Mecho de Baixo - Cruz. EN344	320 024,49	272 020,82	48 003,67	306 732,87	306 732,87	228 744,02	19 495,47	12 483,45	289 533,37	(A) - Valor dos Fundos Proprios pagos pelo Fundo de Emergência Municipal
EM2 Portela do Fejo - Idraço - Ribeiro do Indolez	90 737,59	77 126,95	13 610,64	87 652,09	87 652,09	0,00	71 341,86	3 162,42	28 853,20	
EM3 Trintão - Cruz EN344 e Vale Perco	65 774,27	55 908,13	9 866,14	65 826,74	65 826,74	0,00	53 202,29	2 750,44		No valor que recebemos do Fundo de Emergência Municipal. Há um diferencial.
EM4 Amoreira Cima - Vilar	7 579,00	6 442,15	1 136,85	11 169,22	11 169,22	0,00	0,00	9 493,84		Valor esse de 28 853,20 respeitante a "Equipamento passado de apoio a combate a incêndios"
EM5 Padrões e Folgaras	16 880,50	14 348,43	2 532,08	16 663,20	16 663,20	0,00	12 208,55	1 955,17		
EM6 Ramalheira - Passaguieiro	277 228,58	235 644,29	41 584,29	270 028,49	270 028,49	198 471,05	16 102,68	14 950,49		
EM7 Carvalho EN 112	106 671,62	90 670,88	16 000,74	99 846,70	99 846,70	0,00	81 012,51	3 857,19		
EM8 Telhada - EN 112	141 133,38	119 963,37	21 170,01	133 484,95	133 484,95	0,00	105 780,65	7 681,56		
EM9 Passaguieiro Cima / Casal de Silva / Sobral Bendito / EN 112	265 488,55	225 665,27	39 823,28	252 904,39	252 904,39	56 302,77	153 978,55	4 687,41		
EM10 Afo do Soetinho - EN 112	163 214,03	138 731,93	24 482,10	147 698,55	147 698,55	0,00	118 303,10	7 240,67		
EM11 Brejal - EN 112	43 099,60	36 634,66	6 464,94	44 101,30	44 101,30	0,00	36 670,70	815,41		
EM12 EN 112 - Malhada de Serra - Passaguieiro	275 281,47	233 989,25	41 292,22	283 945,78	283 945,78	0,00	227 987,66	13 366,25		
EM13 Aldeia Fundeira - Preias	21 685,37	18 432,56	3 252,81	19 827,71	19 827,71	15 788,58	184,72	880,25		
Total	1 794 798,47	1 525 578,69	269 219,77	1 739 881,99	1 739 881,99	499 306,42	896 268,74	83 324,53	260 680,17	1 056 253,33

- As contas 262+263+267+268 – Outros Credores, regista o valor de **450 310,22€**, referente às Garantias e Cauções das empreitadas públicas e FAM (Fundo de Apolo Municipal).

4.7. Acréscimos e diferimentos (Ativo e Passivo)

A conta 27 “Acréscimos e diferimentos” destina-se ao registo dos custos e dos proveltos nos exercícios que respeitam. O uso desta conta tem a ver fundamentalmente com o princípio da especialização (ou de acréscimo), previsto no ponto 3.2 do Pocal. Os custos e os proveltos são reconhecidos contabilisticamente à medida que são gerados, independentemente do momento em que são pagos ou recebidos, registam-se as seguintes situações:

- Custos diferidos, compreendem as despesas contabilizados no exercício de 2019 e com base na estimativa dos encargos referentes ao exercício de 2019, foram diferidos e serão reconhecidos nesse exercício. Esta conta poderá abranger as seguintes contas: rendas adiantadas; prémios de seguros antecipados; publicidades ou outros encargos pagos antecipadamente.
- Conta 274 - Proveitos diferidos, compreende as receitas ocorridas no exercício ou em exercícios anteriores, cujos proveltos devem ser reconhecidos nos exercícios seguintes, nomeadamente: rendas recebidas adiantadamente; subsídios para cobertura de Investimentos.

2745 – Subsídios para Investimentos

- No quadro seguinte podemos observar as variações da conta referida.

Resumo Proveitos Diferidos (Subsídios ao Investimento)

Saldo em 31-12-2018	Reconhecimento (especialização, outros devedores - subsídios a receber)	Imputação de subsídios aos Proveitos Extraordinários em 31/12/2019	Saldo em 31/12/2019
10 311 524,85	3 799 748,38	-797 606,13	13 313 667,10

Resumo Outros devedores relativos a Subsídios ao Investimento

Subsídio a receber em 31/12/2018	Subsídios Recebidos em 2019	Reconhecimento (especialização, outros devedores - subsídios a receber)	Subsídio a receber em 31/12/2019
1.339.735,26	-4.553.499,03	3.799.748,38	585.984,61

Conclusão:

1. Na rubrica de Proveitos Diferidos estão refletidos Subsídios para Investimentos, cujos saldos em balanço em 31 de dezembro de 2018 e em 31 de dezembro de 2019, ascendem a 10,3 milhões de euros e 13,3 milhões de euros, respetivamente.
2. A imputação de subsídios à conta 7983 – Outros proveitos e ganhos extraordinários – Transferências de capital, ascendeu 797,60 milhares de euros.
3. Nos termos do POCAL, a contabilização dos subsídios ao Investimento implica a sua Imputação numa base sistemática à conta 7983 «Proveitos e ganhos extraordinários – Outros proveitos e ganhos extraordinários –

Transferências de capital», à medida que forem contabilizadas as amortizações do imobilizado a que respeitam. Caso a transferência não tenha por base ativos amortizáveis ou não esteja associada à exploração, a contabilização far-se-á na conta 575 «Subsídios».

Assim, assume especial relevância o estabelecimento da correspondência dos valores desta rubrica com o imobilizado corpóreo que lhe está associado.

- 271 - Acréscimos de proveitos – esta conta serve de contrapartida ao registo dos proveitos a reconhecer no próprio exercício, ainda que não tenham documentação vinculativa, como podemos observar no quadro seguinte:

Acréscimos de proveitos

Unidade: Euro

<i>Descrição</i>	<i>31/12/2019</i>	<i>31/12/2018</i>	<i>Variação</i>
<i>Receita dos Parques Eólicos</i>	601 429,51	480 503,01	120 926,50
<i>Venda de água</i>	34 811,46	36 070,60	-1 259,14
<i>IMI</i>	331 895,65	341 250,15	-9 354,50
<i>IUC</i>	4 309,92	3 390,86	919,06
<i>IMT</i>	2 854,21	3 401,48	-547,27
<i>Serviço de transporte (ARS)</i>	1 517,60	1 429,60	88,00
<i>Fundo Florestal Permanente</i>	38 361,00	0,00	38 361,00
<i>Outros</i>	14 385,80	13 953,67	432,13
<i>Total</i>	1 029 565,15	879 999,37	149 565,78

- 273 - Acréscimos de custos – esta conta serve de contrapartida aos custos a reconhecer no próprio exercício, ainda que não tenham documentação vinculativa, cuja despesa só venha a incorrer em exercícios posteriores, conforme podemos observar no quadro seguinte:

Detalhe dos Acréscimos de Custos

Descrição	31/12/2019	31/12/2018	Var 2019/2018
Remunerações a liquidar	472.181,56	415.780,50	56.401,07
Electricidade	40.231,95	38.053,40	2.178,55
Comunicações	1.982,84	6.724,30	-4.741,46
Despesas de cobrança de IMI	8.308,91	8.509,62	-200,71
Repartição de receitas dos Parques Eólicos	27.302,63	27.302,63	0,00
Água	16.976,50	13.953,67	3.022,83
Combustível (Gasóleo)	0,00	21.348,20	-21.348,20
Outros Acréscimos Custos	84.252,38	54.813,20	29.439,18
Total	651.236,77	586.485,51	64.751,26

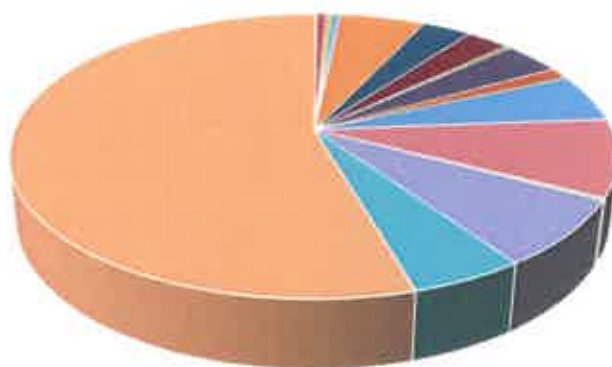
4.8. Critérios Valorimétricos

Os principais critérios valorimétricos utilizados na preparação das demonstrações financeiras foram os seguintes:

- As imobilizações corpóreas encontram-se registadas ao custo de aquisição.
- Devido à Introdução da Contabilidade de Custos, as amortizações são calculadas por duodécimos pelo método das quotas constantes, com base nas taxas máximas de amortização previstas nas tabelas da Portaria nº 671/2000, de 17 de abril.
 - No decurso do exercício de 2019, como se pode verificar no gráfico seguinte,
Os abates aos bens corpóreos aumentaram relativamente ao ano anterior. Fez-se a atualização dos bens obsoletos e procedeu-se ao abate.

Anos	N.º de Bens Abatidos
2002	3
2003	26
2004	13
2005	11
2006	10
2007	214
2008	123
2009	108
2010	13
2011	147
2012	1
2013	50
2014	214
2015	342
2016	11
2017	298
2018	205
2019	2146

N.º de Bens Abatidos



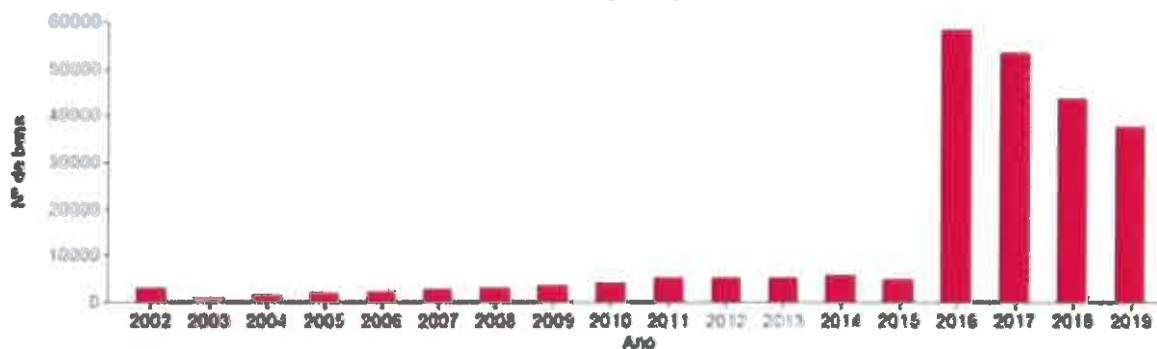
■ 2002 ■ 2003 ■ 2004 ■ 2005 ■ 2006 ■ 2007 ■ 2008 ■ 2009 ■ 2010
 ■ 2011 ■ 2012 ■ 2013 ■ 2014 ■ 2015 ■ 2016 ■ 2017 ■ 2018 ■ 2019

- No gráfico seguinte podemos observar a variação das amortizações ao longo dos anos, desde a entrada do POCAL. Nos últimos três anos, as amortizações aumentaram devido à introdução da Contabilidade de Custos, as amortizações passaram a ser efetuadas por mês.



Município de Pampilhosa da Serra


Amortizações por ano
N.º de amortizações por ano



- No gráfico seguinte podemos observar os números de bens por tipo de ficha introduzidos no Património no ano de 2019.

Tipo de Ficha	N.º de Bens
Viaturas	137
Títulos financeiros	1
Terrenos e Recursos Naturais	88
Outras infraestruturas	17
Outras construções	131
Móveis	12776
Livros, Publicações e Documentos	1150
Infraestruturas - Rede Águas	87
Infraestruturas - Rede Viária	191
Infraestruturas - Rede Saneamento	22
Incorpóreos	110
Edifício	70
Capital	14

Typo de Ficha



- Relativamente ao seguinte quadro – Amortizações e Provisões e tendo subjacente que a aplicação informática do património, calcula as amortizações, tendo por base a data da aquisição, por ano civil e mês, pode-se observar as amortizações por tipo de conta e que não foi constituída qualquer provisão para créditos de cobrança duvidosa, por se considerar que todos os créditos são recuperáveis.

Em relação ao ano anterior o valor das amortizações é ligeiramente superior.

Rúbricas	Amortizações e Provisões				Unidade: Euro
	Conta	Saldo inicial	Reforço	Regularizações	Saldo final
De bens de domínio público	485				
Terrenos e recursos naturais	4851	0,00	0,00	0,00	0,00
Edifícios	4852	0,00	0,00	0,00	0,00
Outras construções e infraestruturas	4853	22 996 884,73	2 065 412,19	0,00	25 062 296,92
Bens do património histórico, artístico e cultural	4855	180,81	30,12	0,00	210,93
Outros bens de domínio público	4859	68 199,61	17 004,12	0,00	85 203,73
		23 065 265,15	2 082 446,43	0,00	25 147 711,58
De imobilizações incorpóreas	483				
Despesas de instalação	4831	0,00	0,00	0,00	0,00
Despesas de investigação e desenvolvimento	4832	0,00	0,00	0,00	0,00
Propriedade industrial e outros direitos	4833	283 970,87	21 591,06	0,00	305 561,93
		283 970,87	21 591,06	0,00	305 561,93
De imobilizações corpóreas	482				
Terrenos e recursos naturais	4821	21 400,90	766,80	0,00	22 167,70
Edifícios e outras construções	4822				
Edifícios	48221	167 739,73	38 676,59	0,00	206 416,32
Outras construções	48222	2 054 161,02	262 606,33	0,00	2 316 767,35
Equipamento básico	4823	3 405 000,06	256 456,99	97 155,98	3 564 301,07
Equipamento de transporte	4824	3 155 984,75	122 797,64	187 151,13	3 091 631,26
Ferramentas e utensílios	4825	0,00	0,00	0,00	0,00
Equipamento administrativo	4826	383 409,12	11 637,10	8 525,86	386 520,36
Taras e vasilhame	4827	0,00	0,00	0,00	0,00
Outras imobilizações corpóreas	4829	1 626,99	0,00	0,00	1 626,99
		9 189 322,57	692 941,45	292 832,97	9 589 431,05
De investimentos em imóveis	481				
Terrenos e recursos naturais	4811	0,00	0,00	0,00	0,00
Edifícios e outras construções:	4812				
Edifícios	48121	0,00	0,00	0,00	0,00
Outras construções	48122	0,00	0,00	0,00	0,00
		0,00	0,00	0,00	0,00
De investimentos financeiros	49				
Partes de capital	491	0,00	0,00	0,00	0,00
Obrigações e títulos de participação	492	0,00	0,00	0,00	0,00
Outras aplicações financeiras:	495				
Depósitos em instituições financeiras	4951	0,00	0,00	0,00	0,00
Títulos de dívida pública	4952	0,00	0,00	0,00	0,00
Outros títulos	4953	0,00	0,00	0,00	0,00
		0,00	0,00	0,00	0,00

- Relativamente às Demonstrações Financeiras evidenciadas anteriormente, o Quadro seguinte dá-nos uma perceção mais particularizada sobre as variações do Ativo Bruto:

Ativo Bruto (Imobilizado Bruto)

Rubricas	Ativo Bruto (Imobilizado Bruto)						Unidade: Euro	
	Saldo Inicial	Reavaliação/Ajustam.	Aumentos	Alienações	Sinistros+Abates+Transf.	Saldo Final		
451 Terrenos e recursos naturais	0,00	0,00	0,00	0,00	0,00	0,00	0,00	0,00
452 Edifícios	0,00	0,00	0,00	0,00	0,00	0,00	0,00	0,00
453 Outras construções e infraestruturas	49 806 242,99	0,00	0,00	0,00	5 494 929,78	55 301 172,77		
455 Bens do património histórico, artístico e cultural	4 500,00	0,00	0,00	0,00	0,00	4 500,00		
459 Outros bens de domínio público	354 149,39	0,00	0,00	0,00	0,00	354 149,39		
445 Imobilizações em curso	4 524 140,70	0,00	4 000 648,97	0,00	-5 873 667,61	2 651 122,06		
446 Adiantamentos por conta de bens de domínio público	0,00	0,00	0,00	0,00	0,00	0,00		
431 Despesas de instalação	54 689 033,08	0,00	4 000 648,97	0,00	-378 737,83	58 310 944,22		
432 Despesas de investigação e desenvolvimento	0,00	0,00	0,00	0,00	0,00	0,00		
433 Propriedade industrial e outros direitos	0,00	0,00	0,00	0,00	0,00	0,00		
443 Imobilizações em curso	330 953,69	0,00	22 652,34	0,00	0,00	353 606,03		
449 Adiantamentos por conta de imobilizações incorpóreas	0,00	0,00	0,00	0,00	0,00	0,00		
421 Terrenos e recursos naturais	330 953,69	0,00	22 652,34	0,00	0,00	353 606,03		
422 Edifícios e outras construções	948 595,19	0,00	0,00	0,00	0,00	948 595,19		
423 Equipamento básico	12 079 440,19	0,00	15 000,00	0,00	1 485 558,65	13 579 998,84		
424 Equipamento de transporte	4 206 747,42	0,00	289 978,69	0,00	-116 483,62	4 380 242,49		
425 Ferramentas e utensílios	3 592 772,75	0,00	117 774,63	0,00	-190 731,94	3 519 815,44		
426 Equipamento administrativo	0,00	0,00	0,00	0,00	0,00	0,00		
427 Tiras e vasilhame	425 893,80	0,00	5 323,44	0,00	-8 525,86	422 691,38		
429 Outras imobilizações corpóreas	0,00	0,00	0,00	0,00	0,00	0,00		
442 Imobilizações em curso	6 964,77	0,00	0,00	0,00	0,00	6 964,77		
448 Adiantamentos por conta de imobilizações corpóreas	1 514 838,49	0,00	1 242 660,07	0,00	-1 106 820,82	1 650 677,74		
411 Partes de capital	22 775 252,61	0,00	1 670 736,83	0,00	62 996,41	24 508 985,85		
412 Obrigações e títulos de participação	141 137,42	0,00	86 900,00	0,00	0,00	228 037,42		
4141 Invest. em imóveis - Terrenos e recursos naturais	284 242,50	0,00	0,00	0,00	0,00	284 242,50		
4142 Invest. em imóveis - Edifícios e outras construções	0,00	0,00	0,00	0,00	0,00	0,00		
4151 Outras aplic. financeiras - Depósitos em instituições financeiras	0,00	0,00	0,00	0,00	0,00	0,00		
4152 Outras aplic. financeiras - Títulos de dívida pública	0,00	0,00	0,00	0,00	0,00	0,00		
4153 Outras aplic. financeiras - Outros títulos	100 000,00	0,00	0,00	0,00	0,00	100 000,00		
441 Imobilizações em curso	0,00	0,00	0,00	0,00	0,00	0,00		
447 Adiantamentos por conta de investimentos financeiros	0,00	0,00	0,00	0,00	0,00	0,00		
	525 379,92	0,00	86 900,00	0,00	0,00	612 279,92		

5. RÁCIOS

A atividade de um Município tem aspetos particulares e distintos de uma qualquer Empresa. Enquanto as Empresas transformam e/ou comercializam bens ou prestam serviços, com o objetivo em obter lucro, a atividade dos Municípios está centralizada em satisfazer as necessidades dos Munícipes e desta forma aumentar o bem-estar público.

Nestes termos, com as necessárias adaptações, ajustamos alguns indicadores Financeiros ao Município.

INDICADORES PARA CONCLUSÃO DA ANÁLISE ECONÓMICO-FINANCEIRA

► Rácios de Estrutura das Receitas e Estrutura das Despesas

Rácios	2017	%	2018	%	2019	%
<u>Impostos.Taxas</u>	<u>478 855,60</u>	<u>5,18%</u>	<u>480 575,55</u>	<u>5,10%</u>	<u>495 335,42</u>	<u>5,29%</u>
Receitas Correntes	9 238 485,65		9 416 084,69		9 368 217,21	

- Os impostos representam cerca de 5,19% (Média) das Receitas correntes nos últimos 3 anos.

Rácios	2017	%	2018	%	2019	%
<u>Transf Correntes Desp</u>	<u>1 548 481,31</u>	<u>16,76%</u>	<u>1 239 869,44</u>	<u>13,17%</u>	<u>932 848,47</u>	<u>9,96%</u>
Receitas Correntes	9 238 485,65		9 416 084,69		9 368 217,21	

- Este quadro mostra o peso das Transferências Correntes da Despesa nas Receitas Totais Correntes, ao longo dos últimos 3 anos.

Rádios	2017	%	2018	%	2019	%
<u>Transf. Capital Desp</u>	<u>136 000,00</u>	<u>15,27%</u>	<u>25 000,00</u>	<u>1,41%</u>	<u>97 522,26</u>	<u>1,48%</u>
Receitas de Capital	890 428,93	-	1 773 613,11		6 589 287,25	

- Este quadro mostra o peso das Transferências de Capital (despesa) - nas Receltas de Capital. O aumento significativo das receitas de capital em relação ao ano anterior, está relacionado com a comparticipação da reposição das infraestruturas danificadas pelos Incêndios de 2017.

Rádios	2017	%	2018	%	2019	%
<u>Pessoal</u>	<u>2 685 685,36</u>	<u>29,07%</u>	<u>3 127 394,17</u>	<u>33,21%</u>	<u>3 492 636,61</u>	<u>37,28%</u>
Receitas Correntes	9 238 485,65		9 416 084,69		9 368 217,21	

- Os custos com o Pessoal têm um peso indicativo sobre as Receitas Correntes.

Rádios	2017	%	2018	%	2019	%
<u>Receita Total</u>	<u>10 140 170,25</u>	<u>116,56</u>	<u>11 190 411,80</u>	<u>0,90</u>	<u>15 957 504,46</u>	<u>104,19</u>
Despesa Total	8 699 544,65		12 443 127,81		15 316 062,89	

- Este Rácio indica-nos a cobertura das despesas pelas receltas.

Rádios	2017	%	2018	%	2019	%
<u>Despesas Correntes</u>	<u>8 712 094,20</u>	<u>84,86</u>	<u>8 865 337,05</u>	<u>71,24</u>	<u>8 959 760,63</u>	<u>58,50</u>
Despesa Totais	10 266 691,31		12 443 127,81		15 316 062,89	

- Este rácio indica-nos a cobertura das despesas correntes pelas despesas totais.

Rádios	2017	%	2018	%	2019	%
<u>Receitas correntes</u>	<u>9 238 485,65</u>	<u>106,04</u>	<u>9 416 084,69</u>	<u>106,21</u>	<u>9 368 217,21</u>	<u>104,56</u>
Despesas correntes	8 712 094,20		8 865 337,05		8 959 760,63	

- Este Indica-nos o peso das receitas correntes face às despesas correntes.

6. CONTABILIDADE DE CUSTOS

O Município iniciou a implementação da contabilidade de Custos no ano 2017. Em consequência foram processadas algumas alterações em termos da organização e de registo contabilístico das operações.

Os serviços do Município implementaram procedimentos com vista a dar resposta às necessidades de informação que sustentam este sistema.

Com a implementação da contabilidade de Custos e o persistente aperfeiçoamento desta ferramenta, verifica-se que a tomada de decisões, suportadas pela informação obtida, apresentam um maior grau de segurança face aos dados anteriormente obtidos. Em consequência da implementação deste sistema, em 2019, foi novamente possível quantificar o custo dos recursos utilizados pelo Município na execução de investimentos (património), no valor de 859 980,77€, oitocentos e cinquenta e nove mil, novecentos e oitenta euros e setenta e sete cêntimos, reconhecidos como aumento de património em contrapartida da rubrica - Trabalhos Para a Própria Entidade.

- No Balancete seguinte podemos observar os custos desagregados por rubrica, imputados aos trabalhos para a própria entidade.

Handwritten signatures and initials on the left margin.

Unidade: Euro

Conta	Designação	Mov. Débito	Mov. Crédito	Saldo
Bem: 0058 - Centro de Saúde de Pampilhosa da Serra (B)				
940058	Centro de Saúde de Pampilhosa da Serra (B)	5 712,91	0,00	5 712,91
9400581	Custos Diretos	52,98	0,00	52,98
94005811	Materials	7,64	0,00	7,64
940058111	Exercício Corrente	7,64	0,00	7,64
94005812	Mão de Obra Direta	45,34	0,00	45,34
940058121	Exercício Corrente	45,34	0,00	45,34
94005829	Custos Indiretos a Bens e Serviços	5 657,26	0,00	5 657,26
940058291	Exercício Corrente	5 657,26	0,00	5 657,26
94005839	Custos Indiretos a Funções	2,67	0,00	2,67
940058391	Exercício Corrente	2,67	0,00	2,67
	Totais	5 712,91	0,00	5 712,91
Bem: 0150 - Rede Água - Pampilhosa da Serra (B/283)				
940150	Rede Água - Pampilhosa da Serra (B/283)	5 499,36	0,00	5 499,36
9401501	Custos Diretos	1 534,88	0,00	1 534,88
94015011	Materials	1 530,95	0,00	1 530,95
940150111	Exercício Corrente	1 530,95	0,00	1 530,95
94015012	Mão de Obra Direta	3,93	0,00	3,93
940150121	Exercício Corrente	3,93	0,00	3,93
94015029	Custos Indiretos a Bens e Serviços	3 959,71	0,00	3 959,71
940150291	Exercício Corrente	3 959,71	0,00	3 959,71
94015039	Custos Indiretos a Funções	4,77	0,00	4,77
940150391	Exercício Corrente	4,77	0,00	4,77
	Totais	5 499,36	0,00	5 499,36
Bem: 0164 - Rede de Água - Sobral de Cima (B/538)				
940164	Rede de Água - Sobral de Cima (B/538)	4 818,13	0,00	4 818,13
9401641	Custos Diretos	1 894,82	0,00	1 894,82
94016412	Mão de Obra Direta	884,95	0,00	884,95
940164121	Exercício Corrente	884,95	0,00	884,95
94016413	Máquinas e veículos	893,62	0,00	893,62
940164131	Exercício Corrente	893,62	0,00	893,62
94016414	Outros Custos Diretos	116,25	0,00	116,25
940164141	Exercício Corrente	116,25	0,00	116,25
94016429	Custos Indiretos a Bens e Serviços	2 922,29	0,00	2 922,29
940164291	Exercício Corrente	2 922,29	0,00	2 922,29
94016439	Custos Indiretos a Funções	1,02	0,00	1,02
940164391	Exercício Corrente	1,02	0,00	1,02
	Totais	4 818,13	0,00	4 818,13

Bem: 0200 - Rede de Água - Grahas (B/670)

940200	Rede de Água - Grahas (B/670)	3 923,83	0,00	3 923,83
9402001	Custos Diretos	1 363,24	0,00	1 363,24
94020011	Materiais	1 363,24	0,00	1 363,24
940200111	Exercício Corrente	1 363,24	0,00	1 363,24
94020029	Custos Indiretos a Bens e Serviços	2 558,64	0,00	2 558,64
940200291	Exercício Corrente	2 558,64	0,00	2 558,64
94020039	Custos Indiretos a Funções	1,95	0,00	1,95
940200391	Exercício Corrente	1,95	0,00	1,95
Totais		3 923,83	0,00	3 923,83

Bem: 0225 - Piscina Municipal (B)

940225	Piscina Municipal (B)	26 886,19	0,00	26 886,19
9402251	Custos Diretos	21 973,95	0,00	21 973,95
94022514	Outros Custos Diretos	21 973,95	0,00	21 973,95
940225141	Exercício Corrente	21 973,95	0,00	21 973,95
94022529	Custos Indiretos a Bens e Serviços	4 912,24	0,00	4 912,24
940225291	Exercício Corrente	4 912,24	0,00	4 912,24
Totais		26 886,19	0,00	26 886,19

Bem: 0230 - Parque de Merendas de Janeiro de Baixo (B/566)

940230	Parque de Merendas de Janeiro de Baixo (B/566)	8 388,14	0,00	8 388,14
9402301	Custos Diretos	5 953,20	0,00	5 953,20
94023014	Outros Custos Diretos	5 953,20	0,00	5 953,20
940230141	Exercício Corrente	5 953,20	0,00	5 953,20
94023029	Custos Indiretos a Bens e Serviços	2 434,94	0,00	2 434,94
940230291	Exercício Corrente	2 434,94	0,00	2 434,94
Totais		8 388,14	0,00	8 388,14

Bem: 0247 - Estaleiro Municipal (B)

940247	Estaleiro Municipal (B)	11 104,37	0,00	11 104,37
9402471	Custos Diretos	1 220,68	0,00	1 220,68
94024711	Materiais	1 220,68	0,00	1 220,68
940247111	Exercício Corrente	1 220,68	0,00	1 220,68
94024729	Custos Indiretos a Bens e Serviços	9 878,81	0,00	9 878,81
940247291	Exercício Corrente	9 878,81	0,00	9 878,81
94024739	Custos Indiretos a Funções	4,88	0,00	4,88
940247391	Exercício Corrente	4,88	0,00	4,88
Totais		11 104,37	0,00	11 104,37

Bem: 0248 - Oficinas (B)

940248	Estaleiro Municipal (B)	9 235,22	0,00	9 235,22
9402481	Custos Diretos	1 085,76	0,00	1 085,76
94024811	Materiais	1 085,76	0,00	1 085,76
940248111	Exercício Corrente	1 085,76	0,00	1 085,76
94024829	Custos Indiretos a Bens e Serviços	8 098,97	0,00	8 098,97
940248291	Exercício Corrente	8 098,97	0,00	8 098,97
94024839	Custos Indiretos a Funções	50,49	0,00	50,49
940248391	Exercício Corrente	50,49	0,00	50,49
Totais		9 235,22	0,00	9 235,22

Bem: 0252 - Arruamentos - Adurão (B/474)

940252	Arruamentos - Adurão (B/474)	9 199,57	0,00	9 199,57
9402521	Custos Diretos	1 085,35	0,00	1 085,35
94025211	Materiais	97,91	0,00	97,91
940252111	Exercício Corrente	97,91	0,00	97,91
94025212	Mão de Obra Direta	652,44	0,00	652,44
940252121	Exercício Corrente	652,44	0,00	652,44
94025213	Máquinas e Veículos	330,00	0,00	330,00
940252131	Exercício Corrente	330,00	0,00	330,00
94025229	Custos Indiretos a Bens e Serviços	8 066,33	0,00	8 066,33
940252291	Exercício Corrente	8 066,33	0,00	8 066,33
94025239	Custos Indiretos a Funções	52,89	0,00	52,89
940252391	Exercício Corrente	52,89	0,00	52,89
Totais		9 199,57	0,00	9 199,57

Bem: 0260 - Arruamentos - Brejo de Cima (B/118)

940260	Arruamentos - Brejo de Cima (B/118)	5 688,21	0,00	5 688,21
9402601	Custos Diretos	969,01	0,00	969,01
94026011	Materiais	87,44	0,00	87,44
940260111	Exercício Corrente	87,44	0,00	87,44
94026012	Mão de Obra Direta	701,57	0,00	701,57
940260121	Exercício Corrente	701,57	0,00	701,57
94026013	Máquinas e Veículos	180,00	0,00	180,00
940260131	Exercício Corrente	180,00	0,00	180,00
94026029	Custos Indiretos a Bens e Serviços	4 719,02	0,00	4 719,02
940260291	Exercício Corrente	4 719,02	0,00	4 719,02
94026039	Custos Indiretos a Funções	0,18	0,00	0,18
940260391	Exercício Corrente	0,18	0,00	0,18
Totais		5 688,21	0,00	5 688,21

Bem: 0264 - Arruamentos - Carvalho (B/388)

940264	Arruamentos - Carvalho (B/388)	12 300,31	41,96	12 258,35
9402641	Custos Diretos	1 619,65	41,96	1 577,69
94026411	Materiais	204,00	41,96	162,04
940264111	Exercício Corrente	204,00	41,96	162,04
94026412	Mão de Obra Direta	665,65	0,00	665,65
940264121	Exercício Corrente	665,65	0,00	665,65
94026413	Máquinas e veículos	750,00	0,00	750,00
940264131	Exercício Corrente	750,00	0,00	750,00
94026429	Custos Indiretos a Bens e Serviços	10 680,66	0,00	10 680,66
940264291	Exercício Corrente	10 680,66	0,00	10 680,66
Totals		12 300,31	41,96	12 258,35

Bem: 0270 - Arruamentos - Celroco (B)

940270	Arruamentos - Celroco (B)	9 594,12	0,00	9 594,12
9402701	Custos Diretos	1 128,84	0,00	1 128,84
94027014	Outros Custos Diretos	1 128,84	0,00	1 128,84
940270141	Exercício Corrente	1 128,84	0,00	1 128,84
94027029	Custos Indiretos a Bens e Serviços	8 459,87	0,00	8 459,87
940270291	Exercício Corrente	8 459,87	0,00	8 459,87
94027039	Custos Indiretos a Funções	5,41	0,00	5,41
940270391	Exercício Corrente	5,41	0,00	5,41
Totals		9 594,12	0,00	9 594,12

Bem: 0283 - Arruamentos - Lomba do Barco (B/479)

940283	Arruamentos - Lomba do Barco (B/479)	24 566,73	0,00	24 566,73
9402831	Custos Diretos	2 749,11	0,00	2 749,11
94028311	Materiais	226,11	0,00	226,11
940283111	Exercício Corrente	226,11	0,00	226,11
94028312	Mão de Obra Direta	1 513,00	0,00	1 513,00
940283121	Exercício Corrente	1 513,00	0,00	1 513,00
94028313	Máquinas e veículos	1 010,00	0,00	1 010,00
940283131	Exercício Corrente	1 010,00	0,00	1 010,00
94028329	Custos Indiretos a Bens e Serviços	21 809,56	0,00	21 809,56
940283291	Exercício Corrente	21 809,56	0,00	21 809,56
94028339	Custos Indiretos a Funções	8,06	0,00	8,06
940283391	Exercício Corrente	8,06	0,00	8,06
Totals		24 566,73	0,00	24 566,73

Bem: 0296 - Arruamentos - Padrões (B/483)

940296	Arruamentos - Padrões (B/483)	8 721,56	0,00	8 721,56
9402961	Custos Diretos	953,84	0,00	953,84
94029612	Mão de Obra Direta	168,84	0,00	168,84
940296121	Exercício Corrente	168,84	0,00	168,84
94029613	Máquinas e veículos	785,00	0,00	785,00
940296131	Exercício Corrente	785,00	0,00	785,00
94029629	Custos Indiretos a Bens e Serviços	7 763,86	0,00	7 763,86
940296291	Exercício Corrente	7 763,86	0,00	7 763,86
94029639	Custos Indiretos a Funções	3,86	0,00	3,86
940296391	Exercício Corrente	3,86	0,00	3,86
Totais		8 721,56	0,00	8 721,56

Bem: 0297 - Arruamento - PS - Av. São Silvestre (B/336)

940297	Arruamento - PS - Av. São Silvestre (B/336)	4 579,87	0,00	4 579,87
9402971	Custos Diretos	747,49	0,00	747,49
94029712	Mão de Obra Direta	722,44	0,00	722,44
940297121	Exercício Corrente	722,44	0,00	722,44
94029713	Máquinas e veículos	25,05	0,00	25,05
940297131	Exercício Corrente	25,05	0,00	25,05
94029729	Custos Indiretos a Bens e Serviços	3 832,32	0,00	3 832,32
940297291	Exercício Corrente	3 832,32	0,00	3 832,32
94029739	Custos Indiretos a Funções	0,06	0,00	0,06
940297391	Exercício Corrente	0,06	0,00	0,06
Totais		4 579,87	0,00	4 579,87

Bem: 0301 - Arruamento - PS - Quinta S. Martinho (B/484)

940301	Arruamento - PS - Quinta S. Martinho (B/484)	12 899,48	0,00	12 899,48
9403011	Custos Diretos	1 783,56	0,00	1 783,56
94030111	Materiais	1 683,12	0,00	1 683,12
940301111	Exercício Corrente	1 683,12	0,00	1 683,12
94030112	Mão de Obra Direta	100,44	0,00	100,44
940301121	Exercício Corrente	100,44	0,00	100,44
94030129	Custos Indiretos a Bens e Serviços	11 113,82	0,00	11 113,82
940301291	Exercício Corrente	11 113,82	0,00	11 113,82
94030139	Custos Indiretos a Funções	2,10	0,00	2,10
940301391	Exercício Corrente	2,10	0,00	2,10
Totais		12 899,48	0,00	12 899,48

Bem: 0310 - Arruamento - PS - Rua do Pombal (B/347)

940310	Arruamentos - Braço da Cima (B/118)	25 211,95	563,12	24 648,83
9403101	Custos Diretos	5 024,58	184,64	4 839,94
94031011	Materiais	1 921,99	184,64	1 737,35
940310111	Exercício Corrente	1 921,99	184,64	1 737,35
94031012	Mão de Obra Direta	2 141,39	0,00	2 141,39
940310121	Exercício Corrente	2 141,39	0,00	2 141,39
94031013	Máquinas e Veículos	961,20	0,00	961,20
940310131	Exercício Corrente	961,20	0,00	961,20
94031029	Custos Indiretos a Bens e Serviços	20 187,37	376,01	19 811,36
940310291	Exercício Corrente	20 187,37	376,01	19 811,36
94031039	Custos Indiretos a Funções	0,00	2,47	2,47
940310391	Exercício Corrente	0,00	2,47	2,47
Totais		25 211,95	563,12	24 648,83

Bem: 0314 - Arruamento - PS - Rua Rangel de Lima (B/348)

940314	Arruamento - PS - Rua Rangel de Lima (B/348)	9 837,21	0,00	9 837,21
9403141	Custos Diretos	1 744,99	0,00	1 744,99
94031411	Materiais	1 744,99	0,00	1 744,99
940314111	Exercício Corrente	1 744,99	0,00	1 744,99
94031429	Custos Indiretos a Bens e Serviços	8 076,76	0,00	8 076,76
940314291	Exercício Corrente	8 076,76	0,00	8 076,76
94031439	Custos Indiretos a Funções	15,46	0,00	15,46
940314391	Exercício Corrente	15,46	0,00	15,46
Totais		9 837,21	0,00	9 837,21

Bem: 0321 - Arruamento - Portas do Souto (B/391)

940321	Arruamento - Portas do Souto (B/391)	12 161,99	0,00	12 161,99
9403211	Custos Diretos	1 633,73	0,00	1 633,73
94032111	Materiais	274,30	0,00	274,30
940321111	Exercício Corrente	274,30	0,00	274,30
94032112	Mão de Obra Direta	1 149,43	0,00	1 149,43
940321121	Exercício Corrente	1 149,43	0,00	1 149,43
94032113	Máquinas e Veículos	210,00	0,00	210,00
940321131	Exercício Corrente	210,00	0,00	210,00
94032129	Custos Indiretos a Bens e Serviços	10 526,08	0,00	10 526,08
940321291	Exercício Corrente	10 526,08	0,00	10 526,08
94032139	Custos Indiretos a Funções	2,18	0,00	2,18
940321391	Exercício Corrente	2,18	0,00	2,18
Totais		12 161,99	0,00	12 161,99

Bem: 0326 - Arruamentos - Póvoa (Pampilhosa)

940326	Arruamentos - Póvoa (Pampilhosa)	10 000,15	0,00	10 000,15
9403261	Custos Diretos	1 185,28	0,00	1 185,28
94032611	Materials	1 185,28	0,00	1 185,28
940326111	Exercício Corrente	1 185,28	0,00	1 185,28
94032629	Custos Indiretos a Bens e Serviços	8 786,35	0,00	8 786,35
940326291	Exercício Corrente	8 786,35	0,00	8 786,35
94032639	Custos Indiretos a Funções	28,52	0,00	28,52
940326391	Exercício Corrente	28,52	0,00	28,52
Totais		10 000,15	0,00	10 000,15

Bem: 0327 - Arruamentos - Póvoa da Raposeira (B/501)

940327	Arruamentos - Póvoa da Raposeira (B/501)	115 005,89	107,68	114 898,21
9403271	Custos Diretos	16 330,79	107,68	16 223,11
94032711	Materials	4 366,95	107,68	4 259,27
940327111	Exercício Corrente	4 366,95	107,68	4 259,27
94032712	Mão de Obra Direta	7 103,84	0,00	7 103,84
940327121	Exercício Corrente	7 103,84	0,00	7 103,84
94032713	Máquinas e veículos	4 860,00	0,00	4 860,00
940327131	Exercício Corrente	4 860,00	0,00	4 860,00
94032729	Custos Indiretos a Bens e Serviços	98 658,38	0,00	98 658,38
940295291	Exercício Corrente	98 658,38	0,00	98 658,38
94032739	Custos Indiretos a Funções	16,72	0,00	16,72
940327391	Exercício Corrente	16,72	0,00	16,72
Totais		115 005,89	107,68	114 898,21

Bem: 0329 - Arruamento - Ramalheira (B/485)

940329	Arruamento - Ramalheira (B/485)	15 356,25	0,00	15 356,25
9403291	Custos Diretos	1 929,28	0,00	1 929,28
94032911	Materials	11,44	0,00	11,44
940329111	Exercício Corrente	11,44	0,00	11,44
94032912	Mão de Obra Direta	1 557,84	0,00	1 557,84
940329121	Exercício Corrente	1 557,84	0,00	1 557,84
94032913	Máquinas e veículos	360,00	0,00	360,00
940329131	Exercício Corrente	360,00	0,00	360,00
94032929	Custos Indiretos a Bens e Serviços	13 426,97	0,00	13 426,97
940295291	Exercício Corrente	13 426,97	0,00	13 426,97
Totais		15 356,25	0,00	15 356,25

Bem: 0330 - Arruamentos - Ribeiros (B/469)

940330	Arruamentos - Ribeiros (B/469)	5 684,04	0,00	5 684,04
9403301	Custos Diretos	958,56	0,00	958,56
94033011	Materiais	707,30	0,00	707,30
940330111	Exercício Corrente	707,30	0,00	707,30
94033012	Mão de Obra Direta	161,26	0,00	161,26
940330121	Exercício Corrente	161,26	0,00	161,26
94033013	Máquinas e Veículos	90,00	0,00	90,00
940330131	Exercício Corrente	90,00	0,00	90,00
94033029	Custos Indiretos a Bens e Serviços	4 725,48	0,00	4 725,48
940330291	Exercício Corrente	4 725,48	0,00	4 725,48
Totais		5 684,04	0,00	5 684,04

Bem: 0335 - Arruamentos - Sobral de Cima (B/387)

940335	Arruamentos - Sobral de Cima (B/387)	51 800,39	0,00	51 800,39
9403351	Custos Diretos	5 687,67	0,00	5 687,67
94033511	Materiais	1 936,85	0,00	1 936,85
940335111	Exercício Corrente	1 936,85	0,00	1 936,85
94033512	Mão de Obra Direta	2 150,82	0,00	2 150,82
940335121	Exercício Corrente	2 150,82	0,00	2 150,82
94033513	Máquinas e Veículos	1 600,00	0,00	1 600,00
940335131	Exercício Corrente	1 600,00	0,00	1 600,00
94033529	Custos Indiretos a Bens e Serviços	46 092,93	0,00	46 092,93
940335291	Exercício Corrente	46 092,93	0,00	46 092,93
94033539	Custos Indiretos a Funções	19,79	0,00	19,79
940335391	Exercício Corrente	19,79	0,00	19,79
Totais		51 800,39	0,00	51 800,39

Bem: 0337 - Arruamentos - Sobral Valado (B/356)

940337	Arruamentos - Sobral Valado (B/356)	75 275,96	215,52	75 060,44
9403371	Custos Diretos	8 287,95	215,52	8 072,43
94033711	Materiais	5 482,06	215,52	5 266,54
940337111	Exercício Corrente	5 482,06	215,52	5 266,54
94033712	Mão de Obra Direta	2 805,89	0,00	2 805,89
940337121	Exercício Corrente	2 805,89	0,00	2 805,89
94033729	Custos Indiretos a Bens e Serviços	66 967,05	0,00	66 967,05
940337291	Exercício Corrente	66 967,05	0,00	66 967,05
94033739	Custos Indiretos a Funções	20,96	0,00	20,96
940337391	Exercício Corrente	20,96	0,00	20,96
Totais		75 275,96	215,52	75 060,44

Bem: 0340 - Arruamentos - Trinhão (B/120)

940340	Arruamentos - Arruamentos - Trinhão (B/120)	12 815,05	0,00	12 815,05
9403401	Custos Diretos	1 549,76	0,00	1 549,76
94034011	Materiais	1 549,76	0,00	1 549,76
940340111	Exercício Corrente	1 519,76	0,00	1 519,76
94034013	Máquinas e viaturas	30,00	0,00	30,00
940340131	Exercício Corrente	30,00	0,00	30,00
94034029	Custos Indiretos a Bens e Serviços	11 265,26	0,00	11 265,26
940340291	Exercício Corrente	11 265,26	0,00	11 265,26
94034039	Custos Indiretos a Funções	0,03	0,00	0,03
940340391	Exercício Corrente	0,03	0,00	0,03
Totais		12 815,05	0,00	12 815,05

Bem: 0350 - Arruamentos - Bolças (B)

940350	Arruamentos - Bolças (B)	4 967,91	0,00	4 967,91
9403501	Custos Diretos	615,20	0,00	615,20
94035013	Máquinas e viaturas	335,00	0,00	335,00
940350131	Exercício Corrente	335,00	0,00	335,00
94035014	Outros Custos Diretos	280,20	0,00	280,20
940350141	Exercício Corrente	280,20	0,00	280,20
94035029	Custos Indiretos a Bens e Serviços	4 351,36	0,00	4 351,36
940350291	Exercício Corrente	4 351,36	0,00	4 351,36
94035039	Custos Indiretos a Funções	1,35	0,00	1,35
940350391	Exercício Corrente	1,35	0,00	1,35
Totais		4 967,91	0,00	4 967,91

Bem: 0356 - EM Portela do Fojo/Vilar (B)

940356	EM Portela do Fojo/Vilar (B)	167 349,46	0,00	167 349,46
9403561	Custos Diretos	19 689,75	0,00	19 689,75
94035611	Materiais	19 689,75	0,00	19 689,75
940356111	Exercício Corrente	19 689,75	0,00	19 689,75
94035629	Custos Indiretos a Bens e Serviços	147 553,68	0,00	147 553,68
940356291	Exercício Corrente	147 553,68	0,00	147 553,68
94035639	Custos Indiretos a Funções	106,03	0,00	106,03
940356391	Exercício Corrente	106,03	0,00	106,03
Totais		167 349,46	0,00	167 349,46

Ami

[Handwritten signature]

Bem: 0358 - EM Alto do Soeirinho/Decabelos (B)

940358	EM Alto do Soeirinho/Decabelos (B)	63 234,15	0,00	63 234,15
9403581	Custos Diretos	7 439,67	0,00	7 439,67
94035814	Outros Custos Diretos	7 439,67	0,00	7 439,67
940358141	Exercício Corrente	7 439,67	0,00	7 439,67
94035829	Custos Indiretos a Bens e Serviços	55 748,90	0,00	55 748,90
940358291	Exercício Corrente	55 748,90	0,00	55 748,90
94035839	Custos Indiretos a Funções	45,58	0,00	45,58
940358391	Exercício Corrente	45,58	0,00	45,58
Totais		63 234,15	0,00	63 234,15

Bem: 0417 - Arruamentos - Grahas (B)

940417	Arruamentos - Grahas (B)	9 328,53	0,00	9 328,53
9404171	Custos Diretos	1 097,55	0,00	1 097,55
94041714	Outros Custos Diretos	1 097,55	0,00	1 097,55
940417141	Exercício Corrente	1 097,55	0,00	1 097,55
94041729	Custos Indiretos a Bens e Serviços	8 224,76	0,00	8 224,76
940417291	Exercício Corrente	8 224,76	0,00	8 224,76
94041739	Custos Indiretos a Funções	6,22	0,00	6,22
940417391	Exercício Corrente	6,22	0,00	6,22
Totais		9 328,53	0,00	9 328,53

Bem: 0457 - EM entre Cruzamento p/ Fajão e Celroquinho (B/457)

940457	EM entre Cruzamento p/ Fajão e Celroquinho (B/457)	15 898,70	16,79	15 881,91
9404571	Custos Diretos	3 034,80	16,79	3 018,01
94045711	Materiais	3 034,80	16,79	3 018,01
940457111	Exercício Corrente	3 034,80	16,70	3 018,01
94045729	Custos Indiretos a Bens e Serviços	12 852,91	0,00	12 852,91
940457291	Exercício Corrente	12 852,91	0,00	12 852,91
94045739	Custos Indiretos a Funções	10,99	0,00	10,99
940457391	Exercício Corrente	10,99	0,00	10,99
Totais		15 898,70	16,79	15 881,91

Bem: 0468 - CM - Amoreira Cimeira/Padrões (B/389)

940468	CM - Amoreira Cimeira/Padrões (B/389)	8 954,90	0,00	8 954,90
9404681	Custos Diretos	949,93	0,00	949,93
94046812	Mão de Obra Direta	949,93	0,00	949,93
940468121	Exercício Corrente	949,93	0,00	949,93
94046829	Custos Indiretos a Bens e Serviços	8 000,78	0,00	8 000,78
940468291	Exercício Corrente	8 000,78	0,00	8 000,78
94046839	Custos Indiretos a Funções	4,19	0,00	4,19
940468391	Exercício Corrente	4,19	0,00	4,19

Handwritten signatures and initials on the left margin.

Totals		8 954,90	0,00	8 954,90
Bem: 0469 - Amoreira Cimeira/Padrões (B)				
940469	Amoreira Cimeira/Padrões (B)	14 074,14	0,00	14 074,14
9404691	Custos Diretos	1 633,62	0,00	1 633,62
94046912	Mão de Obra Direta	643,62	0,00	643,62
940469121	Exercício Corrente	643,62	0,00	643,62
94046913	Máquinas e Veículos	990,00	0,00	990,00
940469131	Exercício Corrente	990,00	0,00	990,00
94046929	Custos Indiretos a Bens e Serviços	12 436,18	0,00	12 436,18
940469291	Exercício Corrente	12 436,18	0,00	12 436,18
94046939	Custos Indiretos a Funções	4,34	0,00	4,34
940469391	Exercício Corrente	4,34	0,00	4,34
Totals		14 074,14	0,00	14 074,14
Bem: 0471 - Miradouro no Casal da Lapa (B)				
940471	Miradouro no Casal da Lapa (B)	8 430,85	0,00	8 430,85
9404711	Custos Diretos	6 088,50	0,00	6 088,50
94047114	Outros Custos Diretos	6 088,50	0,00	6 088,50
940471141	Exercício Corrente	6 088,50	0,00	6 088,50
94047129	Custos Indiretos a Bens e Serviços	2 336,52	0,00	2 336,52
940471291	Exercício Corrente	2 336,52	0,00	2 336,52
94047139	Custos Indiretos a Funções	5,83	0,00	5,83
940471391	Exercício Corrente	5,83	0,00	5,83
Totals		8 430,85	0,00	8 430,85
Bem: 0474 - Arruamentos - Aldeia Fundeira (B/493)				
940481	CM1421=EN112 (proximidades de PS) - Póvoa (B/35)	4 756,59	0,00	4 756,59
9404811	Custos Diretos	872,87	0,00	872,87
94048111	Materiais	872,87	0,00	872,87
940481111	Exercício Corrente	872,87	0,00	872,87
94048129	Custos Indiretos a Bens e Serviços	3 883,72	0,00	3 883,72
940481291	Exercício Corrente	3 883,72	0,00	3 883,72
Totals		4 756,59	0,00	4 756,59
Bem: 00479 - CM1420=112-Sobral de Cima-Sobral de Baixo (B/34)				
9400479	CM1420=112-Sobral de Cima-Sobral de Baixo (B/34)	60 416,76	158,52	60 258,24
94004791	Custos Diretos	11 584,34	158,52	11 425,82
940047911	Materiais	11 584,34	158,52	11 425,82
9400479111	Exercício Corrente	11 584,34	158,52	11 425,82
940047929	Custos Indiretos a Bens e Serviços	48 746,42	0,00	48 746,42
9400479291	Exercício Corrente	48 746,42	0,00	48 746,42
940047939	Custos Indiretos a Funções	86,00	0,00	86,00

9400479391	Exercício Corrente	86,00	0,00	86,00
Totais		60 416,76	158,52	60 258,24
Bem: 0481 - CM1421=EN112 (proximidades de PS) - Póvoa (B/35)				
940474	Arruamentos - Aldela Fundeira (8/493)	7 414,96	9,47	7 405,49
9404741	Custos Diretos	864,96	9,47	855,49
94047411	MATERIAL	864,96	9,47	855,49
940474111	Exercício Corrente	864,96	9,47	855,49
94047429	Custos Indiretos a Bens e Serviços	6 540,88	0,00	6 540,88
940474291	Exercício Corrente	6 540,88	0,00	6 540,88
94047439	Custos Indiretos a Funções	9,12	0,00	9,12
940474391	Exercício Corrente	9,12	0,00	9,12
Totais		7 414,96	9,47	7 405,49
Totais Gerais		861 093,83	1 113,06	859 980,77

A contabilidade de Custos estabelecida no ponto 2.8.3 do POCAL, aprovada pelo Decreto- Lei n.º 54-A/99, com as alterações entretanto introduzidas, vem dar resposta, designadamente ao apuramento dos custos diretos e indiretos relativo às tarifas e preços a estabelecer pelos Municípios, bem como os custos das funções exercidas e o apuramento do custo dos investimentos realizados por administração direta.

A Contabilidade de Custos assume um papel preponderante na gestão dos Municípios porque permite: (i) a avaliação dos custos por áreas/ setores/ atividades; (ii) o controlo de custos das obras realizadas pelo Município, nomeadamente por administração direta; (iii) tomar decisões ao nível da organização dos serviços, com vista à otimização dos recursos públicos. Em resumo Contabilidade de Custos assume-se como um Instrumento muito relevante para sustentar a tomada de decisões de gestão.

A Relevância, a Fiabilidade e a Comparabilidade são características da informação proporcionada pela Contabilidade de Custos, toda a informação pode ser usada pela Gestão no sentido de planear, avaliar e controlar os diversos recursos.

A Contabilidade Orçamental e a Contabilidade Patrimonial não respondem efetivamente à obrigação de apurar o valor real do custo das atividades e fornecer a informação precisa para o processo de planeamento e controlo.

A contabilidade de Custos visa obter informação sobre os custos por função, por bem produzido e por serviço prestado.

Em consonância com a adoção da contabilidade de Custos, foi também implementado o sistema de inventário permanente. As contas de existências passaram a ser movimentadas e a refletir quer as entradas por compra, quer os consumos. Assim, o Município passou a dispor de informação regular sobre as existências em armazém ou em obra, e melhorar a eficiência na gestão das suas necessidades de bens de consumo. A implementação do inventário permanente teve como consequência a realização de inventários físicos, sendo apresentado na rubrica de existências o valor de **861** milhares de euros. É de referir que o processo de inventariação não foi ainda concluído, pelo que poderão ainda ser identificados ajustamentos, no entanto, é nossa convicção que não serão significativos.

- **No quadro seguinte observamos os valores refletidos e apurados pela Contabilidade de Custos nas Funções do Município.**

Balancete por Funções

Unidade: Euro

111	Administração Geral	762 334,04
120	Segurança e Ordem Públicas	76,33
121	Proteção Civil e Luta Contra Incêndios	55 628,45
210	Educação	668,39
211	Ensino não Superior	106 245,49
212	Serviços Auxiliares de Ensino	354 230,49
221	Serviços Individuais de Saúde	99 240,25
232	Ação social	49 061,03
241	Habitação	5 116,80
242	Ordenamento do Território	8 856,64
243	Saneamento	244 573,99
244	Abastecimento de Água	208 467,25
245	Resíduos Sólidos	64 193,37
246	Proteção do Meio Ambiente e Conservação da Natureza	97 798,86
251	Cultura	164 811,56
252	Desporto, Recreio e Lazer	367 319,08
253	Outras Atividades Cívicas e Religiosas	244,75
310	Agricultura, Pecuária, Silvicultura, Caça e Pesca	7 353,66
320	Indústria e Energia	80 848,79
331	Transportes Rodoviários	2 392 574,98
332	Transportes Aéreos	12 677,58
341	Mercados e Feiras	13 406,82
342	Turismo	1 377 942,07
350	Outras Funções Económicas	137,90
430	Diversas não Especificadas	1 373 848,76
	Total	7 847 657,33

- **No Balancete seguinte podemos observar o valor dos custos diretos e Indiretos, Imputados às Funções anteriormente referidas.**



Handwritten signature

Conta	Designação	Balancete por Funções						Unidade: Euro
		2018			2019			
		Mov. Débito	Mov. Crédito	Saldo	Mov. Débito	Mov. Crédito	Saldo	
Função: 111 - Administração Geral								
93111	Administração Geral	728 909,82	0,00	728 897,52	762 679,54	345,50	762 334,04	33 436,52
931111	Custos Diretos a Bens e Serviços	333 226,56	0,00	333 226,56	245 485,77	3,02	3,02	-333 223,54
9311129	Custos Indiretos a Bens e Serviços	395 353,44	12,30	395 341,14	3,02	342,48	342,48	-394 998,66
9311139	Custos Indiretos a Funções	329,82	0,00	329,82	495,60	0,00	0,00	-329,82
	TOTAIS:	728 909,82	0,00	728 897,52	762 679,54	345,50	762 334,04	33 436,52
Função: 120 - Segurança e Ordem Públicas								
93120	Segurança e Ordem Públicas	0,57	0,00	0,57	76,33	0,00	76,33	75,76
9312029	Custos Indiretos a Bens e Serviços	0,57	0,00	0,57	0,00	0,00	0,00	-0,57
9312039	Custos Indiretos a Funções	0,00	0,00	0,00	76,33	0,00	0,00	0,00
	Totais:	0,57	0,00	0,57	76,33	0,00	76,33	75,76
Função: 121 - Proteção Civil e Luta Contra Incêndios								
93121	Proteção Civil e Luta Contra Incêndios	222 033,68	0,00	222 033,68	55 628,45	0,00	55 628,45	-166 405,23
931211	Custos Diretos a Bens e Serviços	217 542,95	0,00	217 542,95	47 033,91	0,00	47 033,91	-170 509,04
9312129	Custos Indiretos a Bens e Serviços	4 162,26	0,00	4 162,26	8 554,41	0,00	5 418,00	1 255,74
9312139	Custos Indiretos a Funções	328,47	0,00	328,47	40,13	0,00	0,00	-328,47
	Totais:	222 033,68	0,00	222 033,68	55 628,45	0,00	55 628,45	-166 405,23
Função: 210 - Educação								
93210	Educação	316,32	0,00	316,32	668,39	0,00	668,39	352,07
9321029	Custos Indiretos a Bens e Serviços	316,32	0,00	316,32	668,39	0,00	668,39	352,07



Shamir
A

		Totais:	316,32	0,00	316,32	668,39	0,00	668,39	352,07
Função: 211 - Ensino não Superior									
93211	Ensino não Superior	119 451,70	90,34	119 361,36	106 503,24	257,75	106 245,49	-13 115,87	
932111	Custos Diretos a Bens e Serviços	102 177,92	90,33	102 087,59	89 709,88	257,75	89 452,13	-12 635,46	
9321129	Custos Indiretos a Bens e Serviços	17 235,34	0,00	17 235,34	16 678,96	0,00	16 678,96	-556,38	
9321139	Custos Indiretos a Funções	38,44	0,01	38,43	114,40	0,00	114,40	75,97	
Totais:		119 451,70	90,34	119 361,36	106 503,24	257,75	106 245,49	-13 115,87	
Função: 212 - Serviços Auxiliares de Ensino									
93212	Serviços Auxiliares de Ensino	460 782,59	0,00	460 782,59	354 230,49	0,00	354 230,49	-106 552,10	
932121	Custos Diretos a Bens e Serviços	460 728,72	0,00	460 728,72	0,00	0,00	0,00	-460 728,72	
9321239	Custos Indiretos a Funções	53,87	0,00	53,87	765,75	0,00	765,75	711,88	
Totais:		460 782,59	0,00	460 782,59	354 230,49	0,00	354 230,49	-106 552,10	
Função: 221 - Serviços Individuais de Saúde									
93221	Serviços individuais de saúde	102 369,10	0,00	102 369,10	99 253,40	13,15	99 240,25	-3 128,85	
932211	Custos Diretos a Bens e Serviços	8 487,35	0,00	8 487,35	6 294,82	13,15	6 281,67	-2 205,68	
9322129	Custos Indiretos a Bens e Serviços	93 837,36	0,00	93 837,36	92 902,23	0,00	92 902,23	-935,13	
9322139	Custos Indiretos a Funções	44,39	0,00	44,39	56,35	0,00	56,35	11,96	
Totais:		102 369,10	0,00	102 369,10	99 253,40	13,15	99 240,25	-3 128,85	
Função: 230 - Segurança e Ação Sociais									
93230	Segurança e Ação Sociais	469,91	0,00	469,91	0,00	0,00	0,00	-469,91	
932301	Custos Diretos a Bens e Serviços	469,62	0,00	469,62	0,00	0,00	0,00	-469,62	
9323039	Custos Indiretos a Funções	0,29	0,00	0,29	0,00	0,00	0,00	-0,29	
Totais:		469,91	0,00	469,91	0,00	0,00	0,00	-469,91	



Handwritten signature

Função: 232 - Ação social										
93232	Ação social									
932321	Custos Diretos a Bens e Serviços	53 300,92	4,90	53 296,02	49 061,03	0,00	0,00	49 061,03		-4 234,99
9323229	Custos Indiretos a Bens e Serviços	51 799,18	4,90	51 794,28	48 625,10	0,00	0,00	48 625,10		-3 169,18
9323239	Custos Indiretos a Funções	1 485,02	0,00	1 485,02	415,08	0,00	0,00	415,08		-1 069,94
		16,72	0,00	16,72	20,85	0,00	0,00	20,85		4,13
	Totais:	53 300,92	4,90	53 296,02	49 061,03	0,00	0,00	49 061,03		-4 234,99
Função: 241 - Habitação										
93241	Habitação									
932411	Custos Diretos a Bens e Serviços	0,00	0,00	0,00	5 116,80	0,00	0,00	5 116,80		5 116,80
9324129	Custos Indiretos a Bens e Serviços	0,00	0,00	0,00	0,00	0,00	0,00	0,00		0,00
9324139	Custos Indiretos a Funções	0,00	0,00	0,00	5 116,80	0,00	0,00	5 116,80		5 116,80
	Totais:	0,00	0,00	0,00	5 116,80	0,00	0,00	5 116,80		5 116,80
Função: 242 - Ordenamento do Território										
93242	Ordenamento do Território									
932421	Custos Diretos a Bens e Serviços	23 734,05	0,00	23 734,05	8 856,64	0,00	0,00	8 856,64		-14 877,41
9324229	Custos Indiretos a Bens e Serviços	18 042,83	0,00	18 042,83	8 837,74	0,00	0,00	8 837,74		-9 205,09
9324239	Custos Indiretos a Funções	5 682,60	0,00	5 682,60	15,66	0,00	0,00	15,66		-5 666,94
		8,62	0,00	8,62	0,00	0,00	0,00	0,00		-8,62
	Totais:	23 734,05	0,00	23 734,05	8 856,64	0,00	0,00	8 856,64		-14 877,41
Função: 243 - Saneamento										
93243	Saneamento									
932431	Custos Diretos a Bens e Serviços	309 561,53	1,00	309 560,53	245 150,04	576,05	576,05	244 573,99		-64 986,54
9324329	Custos Indiretos a Bens e Serviços	167 267,25	1,00	167 266,25	103 482,33	576,05	576,05	102 906,28		-64 359,97
9324339	Custos Indiretos a Funções	142 158,04	0,00	142 158,04	141 521,12	0,00	0,00	141 521,12		-636,92
		136,24	0,00	136,24	146,54	0,00	0,00	146,54		10,30
	Totais:	309 561,53	0,00	309 561,53	245 150,04	576,05	576,05	244 573,99		-64 987,54



Handwritten signatures and initials.

Função: 244 - Abastecimento de Água									
93244	Abastecimento de Água	285 119,15	876,05	284 243,10	209 184,71	717,46	208 467,25	-75 775,85	
932441	Custos Diretos a Bens e Serviços	128 315,13	875,56	127 439,57	63 521,36	717,20	62 804,16	-64 635,41	
9324429	Custos Indiretos a Bens e Serviços	156 708,11	0,00	156 708,11	145 516,03	0,00	145 516,03	-11 192,08	
9324439	Custos Indiretos a Funções	95,91	0,49	95,42	147,32	0,26	147,06	51,64	
Totais:		285 119,15	876,05	284 243,10	209 184,71	717,46	208 467,25	-75 775,85	
Função: 245 - Resíduos Sólidos									
93245	Resíduos Sólidos	59 893,58	0,00	59 893,58	64 205,55	12,18	64 193,37	4 299,79	
932451	Custos Diretos a Bens e Serviços	59 377,55	0,00	59 377,55	63 909,43	12,18	63 897,25	4 519,70	
9324529	Custos Indiretos a Bens e Serviços	509,64	0,00	509,64	265,44	0,00	265,44	-244,20	
9324539	Custos Indiretos a Funções	6,39	0,00	6,39	30,68	0,00	30,68	24,29	
Totais:		59 893,58	0,00	59 893,58	64 205,55	12,18	64 193,37	4 299,79	
Função: 246 - Proteção do Meio Ambiente e Conservação da Natureza									
93246	Proteção do Meio Ambiente e Conservação da Natureza	70 131,01	681,10	69 449,91	97 857,44	58,58	97 798,86	28 348,95	
932461	Custos Diretos a Bens e Serviços	37 572,14	568,27	37 003,87	52 931,85	58,58	52 873,27	15 869,40	
9324629	Custos Indiretos a Bens e Serviços	32 539,01	112,83	32 426,18	44 869,79	0,00	44 869,79	12 443,61	
9324639	Custos Indiretos a Funções	19,86	0,00	19,86	55,80	0,00	55,80	35,94	
Totais:		70 131,01	681,10	69 449,91	97 857,44	58,58	97 798,86	28 348,95	
Função: 251 - Cultura									
93251	Cultura	262 444,85	1 198,64	261 246,21	164 831,23	19,67	164 811,56	-96 434,65	
932511	Custos Diretos a Bens e Serviços	209 877,47	1 198,64	208 678,83	118 222,90	19,67	118 203,23	-90 475,60	
9325129	Custos Indiretos a Bens e Serviços	52 482,33	0,00	52 482,33	46 520,49	0,00	46 520,49	-5 961,84	
9325139	Custos Indiretos a Funções	85,05	0,00	85,05	87,84	0,00	87,84	2,79	
Totais:		262 444,85	1 198,64	261 246,21	164 831,23	19,67	164 811,56	-96 434,65	



Shamir

Função: 252 - Desporto, Recreio e Lazer									
93252	Desporto, Recreio e Lazer	391 990,44	452,76	391 537,68	367 591,48	272,40	367 319,08	-24 218,60	
932521	Custos Diretos a Bens e Serviços	264 220,35	452,31	263 768,04	232 717,41	272,38	232 445,03	-31 323,01	
9325229	Custos Indiretos a Bens e Serviços	127 646,67	0,00	127 646,67	134 694,00	0,00	134 694,00	7 047,33	
9325239	Custos Indiretos a Funções	123,42	0,45	122,97	180,07	0,02	180,05	57,08	
Totais:		391 990,44	452,76	391 537,68	367 591,48	272,40	367 319,08	-24 218,60	
Função: 253 - Outras Atividades Cívicas e Religiosas									
93253	Outras Atividades Cívicas e Religiosas	0,00	0,00	0,00	244,75	0,00	244,75	244,75	
932531	Custos Diretos a Bens e Serviços	0,00	0,00	0,00	244,56	0,00	244,56	244,56	
9325329	Custos Indiretos a Bens e Serviços	0,00	0,00	0,00	0,19	0,00	0,19	0,19	
Totais:		0,00	0,00	0,00	244,75	0,00	244,75	244,75	
Função: 310 - Agricultura, Pecuária, Silvicultura, Caça e Pesca									
93310	Agricultura, Pecuária, Silvicultura, Caça e Pesca	5 842,50	0,00	5 842,50	7 353,66	0,00	7 353,66	1 511,16	
933101	Custos Indiretos a Bens e Serviços	0,00	0,00	0,00	2 311,77	0,00	2 311,77	2 311,77	
9331029	Custos Indiretos a Bens e Serviços	5 842,50	0,00	5 842,50	5 035,00	0,00	5 035,00	-807,50	
9331039	Custos Indiretos a Funções	0,00	0,00	0,00	6,89	0,00	6,89	6,89	
Totais:		5 842,50	0,00	5 842,50	7 353,66	0,00	7 353,66	1 511,16	
Função: 320 - Indústria e Energia									
93320	Indústria e Energia	98 101,15	45,45	98 055,70	80 849,51	0,72	80 848,79	-17 206,91	
933201	Custos Diretos a Bens e Serviços	41 822,19	45,45	41 776,74	21 185,04	0,72	21 184,32	-20 592,42	
9332029	Custos Indiretos a Bens e Serviços	56 250,82	0,00	56 250,82	59 625,97	0,00	59 625,97	3 375,15	
9332039	Custos Indiretos a Funções	28,14	0,00	28,14	38,50	0,00	38,50	10,36	
Totais:		98 101,15	45,45	98 055,70	80 849,51	0,72	80 848,79	-17 206,91	



Stami
of

Função: 331 - Transportes Rodoviários										
93331	Transportes Rodoviários	2 308 631,68	2 701,06	2 305 930,62	2 393 838,48	1 263,50	2 392 574,98	86 644,36		
933311	Custos Diretos a Bens e Serviços	343 787,82	798,91	342 988,91	332 017,24	1 063,65	330 953,59	-12 035,32		
9333129	Custos Indiretos a Bens e Serviços	1 963 910,05	1 901,48	1 962 008,57	2 059 861,21	197,37	2 059 663,84	97 655,27		
9333139	Custos Indiretos a Funções	933,81	0,67	933,14	1 960,03	2,48	1 957,55	1 024,41		
Totais:		2 308 631,68	2 701,06	2 305 930,62	2 393 838,48	1 263,50	2 392 574,98	86 644,36		
Função: 332 - Transportes Aéreos										
93332	Transportes Aéreos	10 409,97	0,00	10 409,97	12 677,58	0,00	12 677,58	2 267,61		
933321	Custos Diretos a Bens e Serviços	5 240,05	0,00	5 240,05	6 503,76	0,00	6 503,76	1 263,71		
9333229	Custos Indiretos a Bens e Serviços	5 163,47	0,00	5 163,47	6 168,17	0,00	6 168,17	1 004,70		
9333239	Custos Indiretos a Funções	6,45	0,00	6,45	5,65	0,00	5,65	-0,80		
Totais:		10 409,97	0,00	10 409,97	12 677,58	0,00	12 677,58	2 267,61		
Função: 340 - Comércio e Turismo										
93340	Comércio e Turismo	126,17	0,00	126,17	0,00	0,00	0,00	-126,17		
933401	Custos Diretos a Bens e Serviços	0,00	0,00	0,00	0,00	0,00	0,00	0,00		
9334029	Custos Indiretos a Bens e Serviços	126,17	0,00	126,17	0,00	0,00	0,00	-126,17		
Totais:		126,17	0,00	126,17	0,00	0,00	0,00	-126,17		
Função: 341 - Mercados e Feiras										
93341	Mercados e Feiras	58 905,59	78,68	58 826,91	13 406,82	0,00	13 406,82	-45 420,09		
933411	Custos Diretos a Bens e Serviços	58 904,60	78,63	58 825,97	9 400,16	0,00	9 400,16	-49 425,81		
9334139	Custos Indiretos a Funções	0,99	0,05	0,94	3 965,21	0,00	3 965,21	3 964,27		
9334139	Custos Indiretos a Funções	0,00	0,00	0,00	41,45	0,00	41,45	41,45		
Totais:		58 905,59	78,68	58 826,91	13 406,82	0,00	13 406,82	-45 420,09		



Ami
f

Função: 342 - Turismo										
93342	Turismo									
933421	Custos Diretos a Bens e Serviços	1 177 892,56	834,73	1 177 057,83	1 378 121,63	179,56	1 377 942,07			200 884,24
9334229	Custos Indiretos a Bens e Serviços	965 983,76	834,73	965 149,03	1 167 793,71	179,55	1 167 614,16			202 465,13
9334239	Custos Indiretos a Funções	211 752,44	0,00	211 752,44	209 988,18	0,00	209 988,18			-1 764,26
		156,36	0,00	156,36	339,74	0,01	339,73			183,37
	Totais:	1 177 892,56	834,73	1 177 057,83	1 378 121,63	179,56	1 377 942,07			200 884,24
Função: 350 - Outras Funções Económicas										
93350	Outras Funções Económicas									
933501	Custos Diretos a Bens e Serviços	1 496 658,21	13,46	1 496 644,75	137,90	0,00	137,90			-1 496 506,85
9335029	Custos Indiretos a Bens e Serviços	1 482 060,58	0,00	1 482 060,58	7,50	0,00	7,50			-1 482 053,08
9335039	Custos Indiretos a Funções	14 072,79	13,46	14 059,33	130,39	0,00	130,39			-13 928,94
		524,84	0,00	524,84	0,01	0,00	0,01			-524,83
	Totais:	1 496 658,21	13,46	1 496 658,21	137,90	0,00	137,90			-1 496 520,31
Função: 430 - Diversas não Especificadas										
93430	Diversas não Especificadas									
934301	Custos Diretos a Bens e Serviços	1 496 658,21	13,46	1 496 644,75	1 378 208,00	4 359,24	1 373 848,76			-122 795,99
9343029	Custos Indiretos a Bens e Serviços	1 482 060,58	0,00	1 482 060,58	1 368 589,31	4 359,24	1 364 230,07			-117 830,51
9343039	Custos Indiretos a Funções	14 072,79	13,46	14 059,33	8 402,18	0,00	8 402,18			-5 657,15
		524,84	0,00	524,84	1 216,51	0,00	1 216,51			691,67
	Totais:	1 496 658,21	13,46	1 496 658,21	1 378 208,00	4 359,24	1 373 848,76			-122 809,45
	Totais Gerais	8 247 077,05	6 990,47	8 240 086,58	7 855 733,09	8 075,76	7 847 657,33			-392 429,25

7. APLICAÇÃO DE RESULTADOS

Conforme verificado nas Demonstrações Financeiras, o RESULTADO LÍQUIDO APURADO:

Nos termos do ponto 2.7.3, do Decreto-Lei nº 54-A/99, de 22 de fevereiro, o RESULTADO LÍQUIDO do exercício anterior deve ser transferido para a conta 59 "RESULTADOS TRANSITADOS". No caso do saldo desta conta ser positivo, o seu valor poderá ser repartido da seguinte forma: reforço do património, obrigatório até que o valor contabilístico da conta 51 "PATRIMÓNIO" corresponda a 20% do ativo Líquido, e constituição ou reforço de Reservas. Por outro lado, o ponto 2.7.3.5 do Pocal, explicita que a conta 571 "RESERVAS LEGAIS" deverá ser reforçada anualmente no valor mínimo de 5% do Resultado Líquido do Exercício.

Face ao exposto, propõe-se que a sua aplicação seja efetuada da seguinte forma:

- **22 866,59€** - seja transferido para a Conta 59 "Resultados Transitados";
- **1 203,50€** - para a conta 571 - Reservas Legais;

8. OUTRAS INFORMAÇÕES CONSIDERADAS RELEVANTES

De acordo com a alínea e) do ponto 13 do Decreto de Lei n.º 54-A/99, de 22 de fevereiro, na sua atual redação, devem ser referidos no relatório de gestão factos importantes que tenham ocorrido após o termo do exercício:

1- Processos Judiciais

De acordo com a informação existente à data de emissão das demonstrações financeiras, que contempla a confirmação dos processos por parte dos Advogados do Município, para além do processo de que resultou o reconhecimento em 2019 de uma provisão de 200 milhares de euros, não existem outros, cujo risco de que possam resultar responsabilidades para além daquelas que estão refletidas demonstrações financeiras seja significativo. Saliencia-se ainda que, no decorrer do ano 2019, foram concluídos diversos processos transitados de anos anteriores, dos quais não resultaram responsabilidades para o Município (ou estas não foram relevantes).

2 – COVID-19

Reabertura ao público - Serviços de atendimento da Câmara Municipal

Tendo em consideração a Resolução do Conselho de Ministros n.º 33-A/2020, e outra legislação em vigor, que declara a situação de calamidade no âmbito da pandemia COVID-19, a prioridade de prevenção do surto e a garantia da segurança dos Municípios, aliada ao levantamento gradual das suspensões e interdições decretadas durante o período de estado de emergência, considera-se adequada a reabertura dos serviços de atendimento da Câmara Municipal, a partir de 6 de maio, mediante as seguintes regras:

- É obrigatório o uso de máscaras, a todos os Munícipes que tenham de entrar nos Edifícios Municipais;
- Cada serviço, só pode atender um Munícipe de cada vez;
- No edifício dos Paços do Município e Multiusos, estará um funcionário, a controlar as entradas para cada serviço, de modo a que não haja circulação de pessoas;
- Os trabalhadores que prestem atendimento ao público, devem obrigatoriamente usar mascarás de proteção;
- Serão colocadas barreiras em acrílico, para proteção dos envolvidos;
- Em todos os serviços de atendimento, haverá gel desinfetante, para uso dos Munícipes e dos trabalhadores.

Medidas Municipais de Emergência

Na sequência do surto que afeta o país e em complemento às medidas que vão sendo decretadas pelo Governo, o Município de Pampilhosa da Serra, implementou, até à data, um conjunto de onze medidas extensíveis a diversas áreas, que visam minimizar ou, se possível, neutralizar possíveis consequências negativas, assim como apolar famílias, empresas e associações.

Estas medidas foram implementadas no seguimento de análises permanentes aos efeitos (atuais e futuros) da pandemia no concelho, pelo que poderá haver a necessidade de ajuste ou reforço em função da evolução da situação.

Economia e Empresas

1 - Isenção do pagamento das rendas e dos preços de cessão de exploração durante os meses de maio, junho e julho de 2020, referentes aos meses de abril, maio e junho de 2020, aos arrendatários com contratos de arrendamento celebrados com o Município na Zona Industrial de Portela de Unhais e na Zona Industrial do Alto das Aldelas, bem como às cessionárias com contratos de cessão de exploração celebrados com o Município.

2 - Redução das faturas da água nos meses de março, abril e maio, em articulação com a APIN - Empresa Intermunicipal de Ambiente do Pinhal Interior, através da aplicação do tarifário social a todos os consumidores domésticos e da aplicação de um desconto de 80% no valor total da fatura aos consumidores não domésticos.

3 - Isenção do pagamento das taxas de utilização do espaço público, até 31/12/2020, para esplanadas de estabelecimentos situados em toda a área do concelho.

4 - Isenção do pagamento das taxas de publicidade, até 31/12/2020 para todos os estabelecimentos situados em toda a área do concelho.

5 - Isenção do pagamento de todas as taxas municipais, previstas no licenciamento zero, aos comerciantes e prestadores de serviço de Pampilhosa da Serra, até 31/12/2020.

6 - Prorrogação até 30/06/2021 do regime de isenção do pagamento de todas as taxas e preços municipais, referente às edificações danificadas nos incêndios de junho e outubro de 2017, nos termos aprovados em reunião de Câmara de 04/12/2017.

Educação e Famílias

1. Distribuição de refeições escolares a todos os alunos do Escalão A do Agrupamento de Escolas Escalada-Pampilhosa da Serra, que as solicitem, incluindo durante a interrupção letiva da Páscoa.

2. Elaboração, em conjunto com o Agrupamento de Escolas Escalada-Pampilhosa da Serra, do levantamento das necessidades de equipamento Informático e acesso à internet por parte dos alunos, a fim de assegurar o direito à educação de todos no cumprimento ao ensino à distância.

3. Isenção do pagamento da mensalidade e das refeições do mês de março, aplicáveis aos encarregados de educação dos alunos do pré-escolar, inscritos nas Atividades de Animação e Apoio à Família, e no tempo que se vier a manter o encerramento da Escola e da Ludoteca Municipal Pampilho.

4. Disponibilização de conteúdos on-line para as crianças do pré-escolar que frequentam as AAAF, de modo a manter a proximidade e a relação existente entre as crianças, as famílias e as equipas de animação e educação da Ludoteca Municipal "Pampilho", promovendo um sentido de continuidade.

5 - Isenção do pagamento das inscrições do programa de Férias (Páscoa em movimento), por via do seu cancelamento.

Social e Saúde

1 - Criação da Linha de Emergência Municipal Covid-19, para esclarecimento de dúvidas, aconselhamento e pedido de apoio na aquisição e/ou entrega de bens alimentares e medicamentos, mediante validação do Gabinete de Ação Social, no sentido de evitar deslocações e facilitar o acesso aos bens essenciais.

2 - Implementação de meios de comunicação de proximidade sobre as recomendações e os serviços de apoio existentes no âmbito da pandemia COVID-19, através de editais, comunicados, notas de imprensa e ativação de um veículo sonorizado a circular regularmente em todas as freguesias do concelho.

3 - Criação de uma Bolsa de Voluntários, disponível para trabalhar e/ou apolar as IPSS's do concelho, através de um processo simples de inscrição disponível na página oficial do Município.

4 - Disponibilização de alojamento gratuito na Residência de Estudantes de Pampilhosa da Serra para que os profissionais da saúde e funcionários das ERPI e UCC, que estão na linha da frente no combate à COVID-19, possam pernoitar, reduzindo o risco de contaminação e protegendo as suas famílias.

5 - Disponibilização de materiais diversos às IPSS's do concelho, Centro de Saúde, GNR e Bombeiros Voluntários de Pampilhosa da Serra, nomeadamente colchões, sacos-cama, postes delimitadores, máscaras, luvas, óculos de proteção, lençóis de urgência metálicos.

Cancelamento de atividades e eventos devido à situação do Coronavírus

Na sequência dos últimos desenvolvimentos relativos ao Coronavírus, das medidas decretadas pela Direção-Geral da Saúde e em consonância com todas as recomendações elencadas pela CIM Região de Coimbra em reunião realizada no dia de hoje, 11 de março, o Município de Pampilhosa da Serra, dando cumprimento ao seu Plano de Contingência, decidiu colocar em prática medidas excecionais para impedir e/ou atenuar a transmissão do vírus na comunidade, nomeadamente através do cancelamento ou adiamento de atividades e eventos, assim como por via do encerramento provisório de Infraestruturas municipais.

Serão encerradas as seguintes infraestruturas municipais e todas as atividades a decorrer nos respetivos espaços (com efeitos a partir do dia 12 de março e que deverão vigorar até 15 de abril, podendo ser reavaliadas a qualquer altura, tendo em atenção a alteração superveniente das circunstâncias):

- Museu Municipal;
- Pavilhão Municipal;
- Piscina Municipal;
- Biblioteca Municipal;
- Espaço Internet.

Serão canceladas todas as seguintes Iniciativas e procedimentos a realizar durante os meses de março e abril:

- Feira Municipal (até novas indicações);
- Comemorações do feriado municipal (10 de abril);
- Evento "A Páscoa é em Janeiro" (11 de abril);
- Passeio Pedestre PR8 – "Em abril vai-se da Pampilhosa da Serra para o Cabril" (25 de abril);
- Ciclo de teatro Mise en Scène (27 de março e 24 de abril);
- Atividades do pré-escolar e atividade lúdico-educativas desenvolvidas no Museu Municipal, Biblioteca e Espaço Internet.
- Informática e ginástica sénior;
- Aulas de Ballet e de Judo;
- Cedências de autocarros;

- Atividades desenvolvidas na Ludoteca "Pampilho" com outras entidades (até 30 de abril).

Serão adladas as seguintes Iniciativas organizadas integralmente ou com o apoio Município:

- Taça de Portugal de Downhill (28 e 29 de março);
- Feira do livro (15 de abril a 15 de maio);
- Programa de Educação Parental;
- Aulas de Português para Estrangeiros;
- Dia Internacional dos Museus e dos Sítios (17 de abril);
- Atividades da Casa da Criança e do Centro Educativo de Dornelas do Zêzere;
- Projeto de Formação e Inovação Pedagógica: Escrita Criativa e Técnicas de contar histórias;
- Recolha de sangue (26 de março).

O Município decidiu ainda cancelar o Reborn Music Fest by Seaside, agendado para os dias 23, 24 e 25 de julho. Numa altura em que se ultimavam procedimentos de contratação associados ao evento, o Município considera que seria insensato prosseguir com a sua organização, tendo em conta a emergência do coronavírus e, consecutivamente, a forte possibilidade de ser decretado o cancelamento obrigatório do evento por parte das autoridades competentes. Consideramos que esta decisão é antecipar um cenário cada vez mais provável, e que visa atenuar os efeitos de um cancelamento forçado e tardio. Para além disso, é imperativo ter em conta que a disseminação do Covid-19 é um assunto de saúde pública que deve ser encarado com a máxima seriedade e sentido de responsabilidade e que, por esse motivo, requer medidas excecionais que salvaguardem o bem-estar da comunidade.

Todos os que até à data adquiriram bilhetes para o festival serão ressarcidos na totalidade do montante despendido.

No que diz respeito às festas do concelho e a outros eventos e atividades, será feita uma avaliação posterior a fim de averiguar se a situação do Covid-19 se encontra controlada e não coloca em causa a realização de iniciativas futuras.

Recomenda-se ainda que todas as coletividades, particulares e associações suspendam a realização de eventos (por exemplo almoços de convívio) cuja

abrangência não seja de cariz estritamente local. Incentivamos também a utilização das plataformas on-line ou o contacto telefónico para comunicar com os serviços municipais.

3 - Cedência da atividade de fornecimento de Água aos municípios

Em 2019 foi constituída a APIN (Empresa Intermunicipal de Ambiente do Pinhal Interior, E.I.M, S.A.), com o objetivo de criar um sistema Intermunicipal de gestão de Água, Saneamento de Águas Residuais e de Recolha de Resíduos Sólidos Urbanos, do qual fazem parte vários Municípios da zona do Pinhal.

Este projeto vai permitir o desenvolvimento de uma gestão económico-financeiro eficiente dos serviços de água, saneamento e recolha de resíduos urbanos através de uma única entidade profissional e centrada exclusivamente neste serviço público. Com as exigências atuais devido às dificuldades e limitações ao nível de recursos humanos, técnicos, tecnológicos e financeiros adjacentes a este tipo de serviço, com a criação deste sistema, a qualidade do serviço prestado aos municípios vai melhorar. Em relação aos tarifários a praticar pela APIN, os Municípios não são intervenientes nesse processo, os tarifários são fixados pela empresa com base nos coeficientes de sustentabilidade económico-financeiros e sociais, de forma a permitir que este território seja mais atrativo à criação de empresas e fixação de pessoas.

PRESTAÇÃO DE CONTAS 2019

TERMO DE ENCERRAMENTO

O presente documento referente à Prestação de Contas, para o ano de 2019, foi aprovado por **unanimidade**, pela Câmara Municipal, de harmonia com o disposto na Lei n.º 75/ 2013, de 12 de setembro, na reunião realizada em 11 de maio de 2020, para ser presente à Assembleia Municipal.

O Presidente da Câmara Municipal,



(José Alberto Pacheco Brito Dias)

Os Vereadores:



(Jorge Alves Custódio)



(João dos Santos Alves)



(Isabel Alexandra Lopes dos Santos Tomé)



(Carlos Manuel Nunes Alegre)

PRESTAÇÃO DE CONTAS 2019

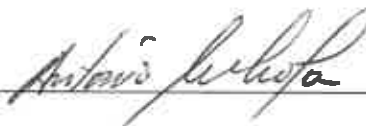
TERMO DE ENCERRAMENTO

O presente documento referente à Prestação de Contas, para o ano de 2019, foi aprovado por _____, pela Assembleia Municipal, de harmonia com o disposto na Lei n.º 75/ 2013, de 12 de setembro, na reunião realizada em 22 de maio de 2020.

O Presidente da Assembleia Municipal,



1º Secretário,



2º Secretário,

